

2年で差がつく!  
ポジティブ  
への最短距離を聖和から。

# SEIWA GAKUEN COLLEGE

令和9年度 学生募集要項



聖和学園短期大学

## CONTENTS

---

聖和学園短期大学の入学試験のポイント[令和9年度]-----	1
建学の精神-----	2
アドミッション・ポリシー(入学者の受入れに関する方針) ----	2
学力の3要素(大学が求める学生像) -----	3
入試区分と評価の観点 -----	3
入学試験の概要 -----	4
入学試験日程一覧 -----	5
入学試験Web 出願手続き -----	6
総合型選抜 A -----	8
学校推薦型選抜(指定校推薦・公募推薦) -----	10
総合型選抜 B -----	11
社会人選抜-----	12
帰国生徒・外国人留学生選抜-----	13
一般選抜 -----	14
令和8年度入学試験実績 -----	15
入学手続き時の納付金など -----	15
長期履修制度について-----	16
聖和学園短期大学独自の修学支援制度 -----	16
奨学金・修学支援制度(入学前)-----	17
奨学金・修学支援制度(入学後) -----	20
入学前の各種配慮等について -----	21
出願書類作成時の注意点 -----	21
再出願手続きについて-----	21
入学辞退の取り扱い -----	21
①入学志願書(キャリア開発総合学科)見本	
②学習計画書(キャリア開発総合学科)見本	
③入学志願書(保育学科)見本	
④学習計画書(保育学科)見本	
⑤推薦書(指定校・公募)見本	
⑥【社会人選抜】履歴書及び出願理由書 見本	

# 聖和学園短期大学

## 入学試験のポイント [令和9年度]

1

### 総合型選抜Aの合格枠は全体定員の半数以上！ 進路をいち早く決められる！

定員の6割が総合型選抜Aで選抜されます。一番最初に実施される入試であり、早期に進路を決めたい方に最適です。

- キャリア開発総合学科：150名中90名
- 保育学科：100名中60名

→4ページ参照

2

### 総合型選抜Aの出願がよりスムーズになりました！

「総合型選抜A」は①～③のいずれかの方法で出願資格が得られます。

- ①事前相談を受ける（オンラインでも可能）
- ②オープンキャンパスにて入試準備セミナーを受講 ← NEW！
- ③エントリーフォームの設問に回答 ← NEW！

→8ページ参照

3

### 総合型選抜Aでは、「リーダー奨学生」に申請できる！

「リーダー奨学生」に採用されると、120,000円(教育充実費の2/3)が減免されます！

→17ページ参照

NEW!

4

### 一定の成績基準を満たした方には、修学支援金を給付します！

総合型選抜A・Bは評定平均4.2以上、学校推薦型選抜(指定校推薦)は評定平均4.0以上の入学者には、2年間で468,000円を給付します！

→16ページ参照

NEW!

5

### 保育学科の「学習計画書」(総合型選抜A・B)の様式が変更！

「学習計画書」について、自由記述の内容を見直し、受験生の皆さんの思いや特徴がより伝わりやすい様式になりました。

→見本④参照

NEW!

6

### 入学検定料は初回のみ。 2回目以降の出願は何度でも無料！

キャリア開発総合学科の製菓衛生師養成課程の入学検定料は15,000円、それ以外は30,000円。2回目以降は無料で何度でも受けられます。

→4ページ参照

## 1 建学の精神

本学の建学の精神は、仏教の教えに基づく教育であり、自他を大切にし慈しむ「慈悲」の心、支えあい協力し合う「和」の心を身につけ、「智慧」を学ぶ人間教育を通して、地域社会に貢献する有能な人材を育てることです。

本学の特徴としては、仏教系の大学の多くがいずれかの宗派に属しているのに対し、本学はいずれの宗派にも属さず、仏教の開祖釈尊の「慈悲」と「智慧」、聖徳太子の「以和為貴」(和を以て貴しと為す)の教えに基づく教育を教育の理念としていることです。

## 2 アドミッション・ポリシー（入学者の受入れに関する方針）

建学の精神である仏教の教えに基づき、「慈悲」の心、「和」の心を身につけ、「智慧」を修める人間教育を通して、地域社会に貢献する有能な人材を育てるという教育理念を理解し、本学で学ぶ強い意欲をもった、以下のような学生を求めています。

1. 本学の教育内容を理解し、入学後の学習に必要な基礎学力を備えている。
2. 自分の考えをもち、物事を多面的に考察することができる。
3. 社会の諸問題に関心をもち、学んだことをもとに地域社会に積極的に貢献する意欲がある。
4. 学内・学外において、多様な人と協働して意欲的に学ぼうとする態度を有している。
5. 他者の考えを受けとめ、自分の考えを自分の言葉で表現することができる。

各学科のアドミッション・ポリシーは以下のとおりです。

### ■キャリア開発総合学科

学科の教育目標を達成するために、以下のような学生を求めている。

1. 本学科で学ぶために必要な基礎学力を備えている。
2. 得た情報をもとに、物事を総合的に考えて判断できる。
3. 社会で活躍するための知識・技能に関心をもち、資格取得や検定合格を目指す意欲をもっている。
4. 地域交流活動に参加するなど他の人たちと協力して積極的に学ぼうとする態度がみられる。
5. 他者の考えを受けとめ、自分の考えを伝えることができる。

### ■保育学科

保育学科は、豊かな人間性と感性を身につけ、子どもと保護者に信頼される質の高い保育者を養成している。保育学科では、学科の教育目標を達成するために、以下のような学生を求めている。

1. 高等学校修了までに身につけておくべき基礎学力や知識・技能を有している。
2. 物事を客観的に捉え、多面的に考察し、自分の考えをまとめ、適切な判断や表現をすることができる。
3. 教育、保育、人間、自然、文化などに深い関心をもち、地域社会に積極的に貢献する意欲がある。
4. 保育者を目指す強い意志をもち、主体的、意欲的に学ぼうとする態度を有している。
5. 自分の考えを表現できるコミュニケーション能力があり、他者と協働して学ぶ姿勢を有している。

### 3 学力の3要素（大学が求める学生像）

予測不可能な時代を生きるために、高等教育機関には普遍的な知識・理解と汎用的技能を文理横断的に身につけていく人材、時代の変化に合わせて積極的に社会を支え、論理的思考力を持って社会を改善していく資質を有する人材を育むことが求められています。＊2040年に向けた高等教育のグランドデザイン

それらを受け、本学では建学の精神に基づく「地域社会に貢献する有能な人材」を育成するため、高等学校等の教育を通じて「学力の3要素」を身につけた、意欲のある学生を求めています。



**学力の3要素**とは

- ① 基礎的な知識、技能
- ② 自ら課題を発見し、その解決に向けて探求し、成果等を実現するために必要な思考力、判断力、表現力
- ③ 主体性を持って多様な人々と協働して学ぶ態度

**学力の3要素**は

社会で自立して活動していくために必要な力です。高等教育ではこれらを予測不可能な時代を生きる人材の育成と学習者本位の教育に役立たせます。

### 4 入試区分と評価の観点

入試区分ごとの評価の観点は、以下のとおりです。

評価の観点と項目 入試区分	知識・技能	思考力・判断力・表現力	主体性・多様性・協働性
総合型選抜A・B	<ul style="list-style-type: none"> <li>・学習計画書</li> <li>・学習計画書の説明</li> <li>・調査書（学習成績の状況） （指導上参考となる諸事項）</li> </ul>	<ul style="list-style-type: none"> <li>・学習計画書</li> <li>・学習計画書の説明</li> <li>・面接</li> <li>・調査書（指導上参考となる諸事項） （総合的な探究の時間の記録）</li> </ul>	<ul style="list-style-type: none"> <li>・学習計画書</li> <li>・学習計画書の説明</li> <li>・面接</li> <li>・調査書（特別活動の記録） （指導上参考となる諸事項）</li> </ul>
学校推薦型選抜	<ul style="list-style-type: none"> <li>・小論文（テーマ型）</li> <li>・調査書（学習成績の状況）</li> <li>・推薦書（学習への取り組み）</li> </ul>	<ul style="list-style-type: none"> <li>・小論文（テーマ型）</li> <li>・調査書（総合的な探究の時間の記録）</li> <li>・推薦書（学習への取り組み）</li> <li>・面接</li> </ul>	<ul style="list-style-type: none"> <li>・調査書（特別活動の記録） （指導上参考となる諸事項）</li> <li>・推薦書（人物） （生活態度・課外活動・その他）</li> <li>・面接</li> </ul>
社会人選抜	<ul style="list-style-type: none"> <li>・出願理由書</li> </ul>	<ul style="list-style-type: none"> <li>・出願理由書</li> <li>・面接</li> </ul>	<ul style="list-style-type: none"> <li>・出願理由書</li> <li>・面接</li> </ul>
帰国生徒・外国人留学生選抜			
一般選抜	<ul style="list-style-type: none"> <li>・小論文（課題文型）</li> <li>・調査書（学習成績の状況）</li> </ul>	<ul style="list-style-type: none"> <li>・小論文（課題文型）</li> <li>・面接</li> <li>・調査書（指導上参考となる諸事項）</li> </ul>	<ul style="list-style-type: none"> <li>・面接</li> <li>・調査書（指導上参考となる諸事項）</li> </ul>

※ 学校推薦型選抜の指定校推薦の詳細については、在籍高校にご確認ください。

## 5 入学試験の概要

### 1. 試験の種類

- (1) 総合型選抜 A
- (2) 学校推薦型選抜（指定校推薦・公募推薦）
- (3) 総合型選抜 B
- (4) 社会人選抜
- (5) 帰国生徒・外国人留学生選抜
- (6) 一般選抜

### 2. 学科・定員・入試区分

学科	定員	総合型選抜A	学校推薦型選抜	総合型選抜B	社会人選抜	帰国生徒・外国人留学生選抜	一般選抜
キャリア開発総合学科	150名	90名	40名	15名	若干名	若干名	5名
保育学科	100名	60名	30名	5名	若干名	若干名	5名

- (1) 社会人選抜及び帰国生徒・外国人留学生選抜の「若干名」は、一般選抜の人数に含まれます。
- (2) キャリア開発総合学科の製菓衛生師養成課程の人数枠は40名です。人数枠が満たされ次第、募集を締め切ります。
- (3) 入学手続完了者が入学定員に満たないときは、欠員補充2次募集を行うことがあります。  
※令和8年度入学試験実績は、15ページに掲載しています。

### 3. 出願資格

下記のいずれかに該当する者

- (1) 高等学校または中等教育学校を卒業した者及び令和9年3月卒業見込みの者
- (2) 通常の課程による12年の学校教育を修了した者及び令和9年3月修了見込みの者
- (3) 高等学校を卒業した者と同等以上の学力があると認められる者
  - ア 外国において学校教育における12年の課程を修了した者及び令和9年3月31日までに修了見込みの者、またはこれに準ずる者で文部科学大臣が指定した者
  - イ 文部科学大臣が高等学校の課程と同等の課程を有するものとして認定した在外教育施設の当該課程を修了した者及び令和9年3月31日までに修了見込みの者
  - ウ 専修学校の高等課程（修業年限が3年以上であること。その他の文部科学大臣が定める基準を満たすものに限る。）で文部科学大臣が別に指定するものを文部科学大臣が定める日以後に修了した者及び令和9年3月31日までに修了見込みの者
  - エ 文部科学大臣が指定した者（昭和23年5月31日文部省告示第47号）
  - オ 高等学校卒業程度認定試験規則（平成17年文部科学省令第1号）による高等学校卒業程度認定試験に合格した者（旧大学入学資格検定に合格した者を含む）及び令和9年3月31日までに合格見込みの者で、令和9年3月31日までに18歳に達する者

### 4. 検定料

学科名		検定料	
		初回	2回目以降
キャリア開発総合学科	製菓衛生師養成課程	15,000円	無料
	上記以外	30,000円	
保育学科			

## 6 入学試験日程一覧

入試区分		定員		試験日	出願期間 (郵送必着)	合格発表 入学手続き締切日
		キャリア	保育			
総合型選抜A ※注3参照	I期	90名	60名	9月10日(木)	9月1日(火)～ 9月7日(月)	11月2日(月) 11月27日(金)
	II期			10月4日(日)	9月17日(木)～ 9月30日(水)	11月2日(月) 11月27日(金)
	III期			10月21日(水)	10月7日(水)～ 10月14日(水)	11月2日(月) 11月27日(金)
学校推薦型選抜		40名	30名	11月21日(土)	11月4日(水)～ 11月11日(水)	12月1日(火) 12月22日(火)
総合型選抜B ※注4参照	I期	15名	5名	12月8日(火)	11月28日(土)～ 12月4日(金)	12月16日(水) 1月15日(金)
	II期			1月17日(日)	1月4日(月)～ 1月8日(金)	1月21日(木) 2月12日(金)
	III期			2月24日(水)	2月12日(金)～ 2月18日(木)	2月26日(金) 3月5日(金)
	IV期			3月20日(土)	3月5日(金)～ 3月12日(金)	3月21日(日) 3月25日(木)
社会人選抜		若干名	若干名	日程は12ページをご覧ください。		
帰国生徒・外国人 留学生選抜		若干名	若干名	日程は13ページをご覧ください。		
一般選抜		5名	5名	2月10日(水)	1月21日(木)～ 1月26日(火)	2月16日(火) 1次手続き 2月25日(木) 2次手続き 3月5日(金)

### 注意事項

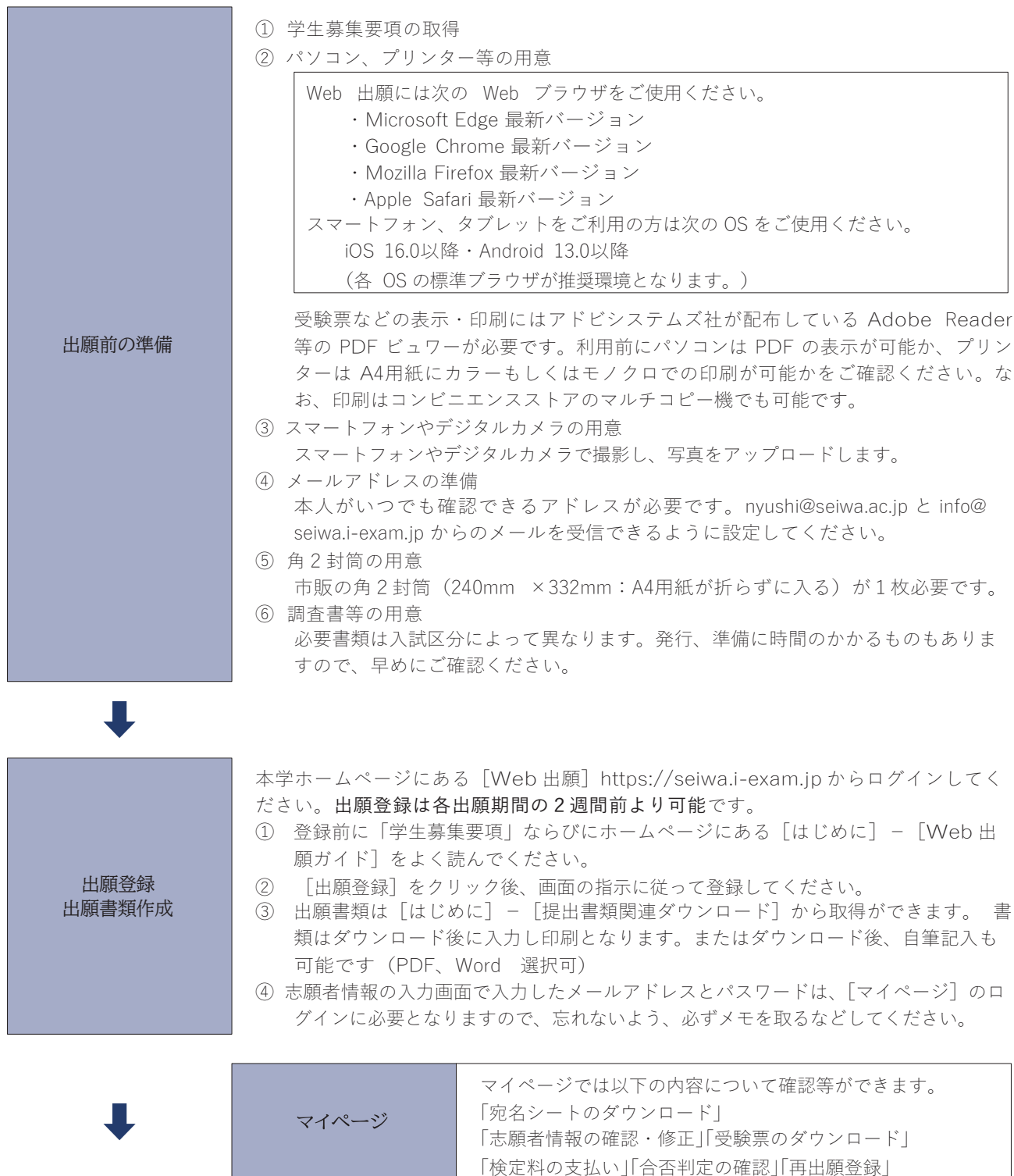
1. 出願書類は「簡易書留」扱いのため郵便局窓口で手続きを行い、期間内に郵送必着で提出してください。
2. 合格発表は、Web 出願サイトを利用して行い、学内掲示は行いません。
3. 総合型選抜Aについては、I期・II期・III期のいずれか1回のみ受験が可能です。
4. 総合型選抜Bについては、I期～IV期で複数回の受験が可能です。
5. 一般選抜の合格者については、1次手続き(入学金250,000円)と2次手続き(入学金以外の納付金)に分割して納入できます。

## 7 入学試験 Web 出願手続き

Web 出願による手続きとなります。

詳細については6月末に本学ホームページでお知らせいたします。

### Web 出願手続きの流れ





入学検定料の納付は、以下の方法から選ぶことができます。

- ① コンビニエンスストアでのお支払い  
セブン-イレブン、ローソン、ミニストップ、ファミリーマート、セイコーマート、  
デイリーヤマザキ・デイリーストアー
- ② クレジットカードでのお支払い  
VISA、Master、JCB、American Express、Diners
- ③ 銀行振込 Pay-easy（ペイジー）でのお支払い  
オンライン方式、情報リンク方式、銀行 ATM

各入試区分において、学生募集要項に記載されている出願期間内に検定料の支払いが確認できない場合、その出願は無効となりますので、期限までに余裕を持って手続きくださいようお願いいたします。



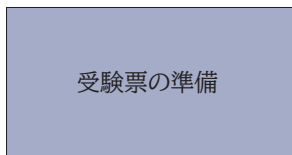
出願封筒は市販の角2封筒（240mm × 332mm：A4用紙が折らずに入るサイズ）に、マイページの「出願確認」の中にある「宛名シート」を印刷し、貼り付けて使用してください。その封筒に必要書類を入れたうえで、本学に簡易書留で出願期間内に郵送必着でお送りください。なお、切手代はご負担ください。

入試区分により出願書類が異なります（下の表参照）。

「入学志願書」は郵送不要です。

【入試区分による出願書類一覧】詳しくは各入試区分のページをご確認ください。

入試区分	出願書類	学習計画書	出身高等学校校長からの調査書	出身高等学校校長の推薦書	卒業（修了）証明書	履歴書及び出願理由書	修学支援に関する申請書類
総合型選抜 A		○	○				申請する者のみ
学校推薦型選抜			○	○			
総合型選抜 B		○	○				
一般選抜			○				
社会人選抜					○	○	
帰国生徒・外国人留学生選抜		13ページをご覧ください。					



「検定料納付」及び郵送による「出願書類」を確認後、各入試の出願締切から5日以内にご登録いただいたアドレスへ受験票案内メールが送信されます。

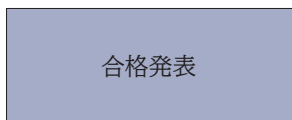
マイページから「受験票」を印刷・保管し、試験当日に持参してください。

受験票案内メールが届かない場合は、本学入試センターまで連絡してください。




試験当日の受付で「受験票」を確認します。

マイページから印刷した「受験票」を持参してください。



本学ホームページ [Web 出願] サイトの [マイページ] にて発表となります。また、発表後に書類が発送されますのでご確認ください。発表日より1週間以内に書類が届かない場合は、本学入試センターまで連絡してください。



期日内に手続き及び入学金等の納付をしてください。

## 8 総合型選抜 A (I期・II期・III期)

### 1. 出願資格

- (1) 出願資格（4ページ）のいずれかに該当する者
- (2) 本学で学びたいという強い意欲を持つ者
- (3) 合格の際、本学への入学が確実な者
- (4) 以下①～③のいずれかの出願要件を満たした者

#### ①事前相談を受ける

- ・事前相談では、教育内容や学びたいこと、学習計画書の書き方や学生生活についての質問などを教員と確認・相談できます（所要時間15～20分程度）。
- ・下記の日程から1回、希望日を選んでホームページから申し込んでください。申込確認後、追ってメールにて時間についてお知らせします。
- ・事前相談は基本的に本学にて行います。オンラインでの事前相談も可能です。別日程を希望の場合は申込フォームをご参照ください。

事前相談日		申込期間	事前相談日		申込期間
①	5月9日（土）	～4月29日（水）	⑤	7月18日（土）	～7月12日（日）
②	5月23日（土）	～5月17日（日）	⑥	8月29日（土）	～8月24日（月）
③	6月13日（土）	～6月7日（日）	⑦	9月26日（土）	～9月17日（木）
④	7月4日（土）	～6月28日（日）	※別日程を希望の場合は申込フォームから。		

#### ②入試準備セミナーを受講する

5月～9月に開催されるオープンキャンパスに参加し、入試準備セミナー（30分程度）を受講してください。詳細はHPにてご確認ください。

オープンキャンパス日	開催学科	オープンキャンパス日	開催学科
5月17日（日）	両学科	8月2日（日）	キャリア開発総合学科のみ
6月27日（土）	両学科	8月22日（土）	両学科
7月11日（土）	両学科	9月12日（土）	両学科
7月26日（日）	保育学科のみ		

#### ③エントリーフォームに回答する

9月以降にホームページにて公開されるGoogleフォームに記入、送信してください（所要時間10～15分程度）。

質問や相談については、後日メールにてお答えします。

### 2. 選考方法

学習計画書、学習計画書の説明、面接の結果及び調査書に基づいて選考します。

学 科	書 類	説 明	面 接
キャリア開発総合学科	学習計画書②	学習計画書についての説明2分程度	個人面接15分程度
保 育 学 科	学習計画書④		

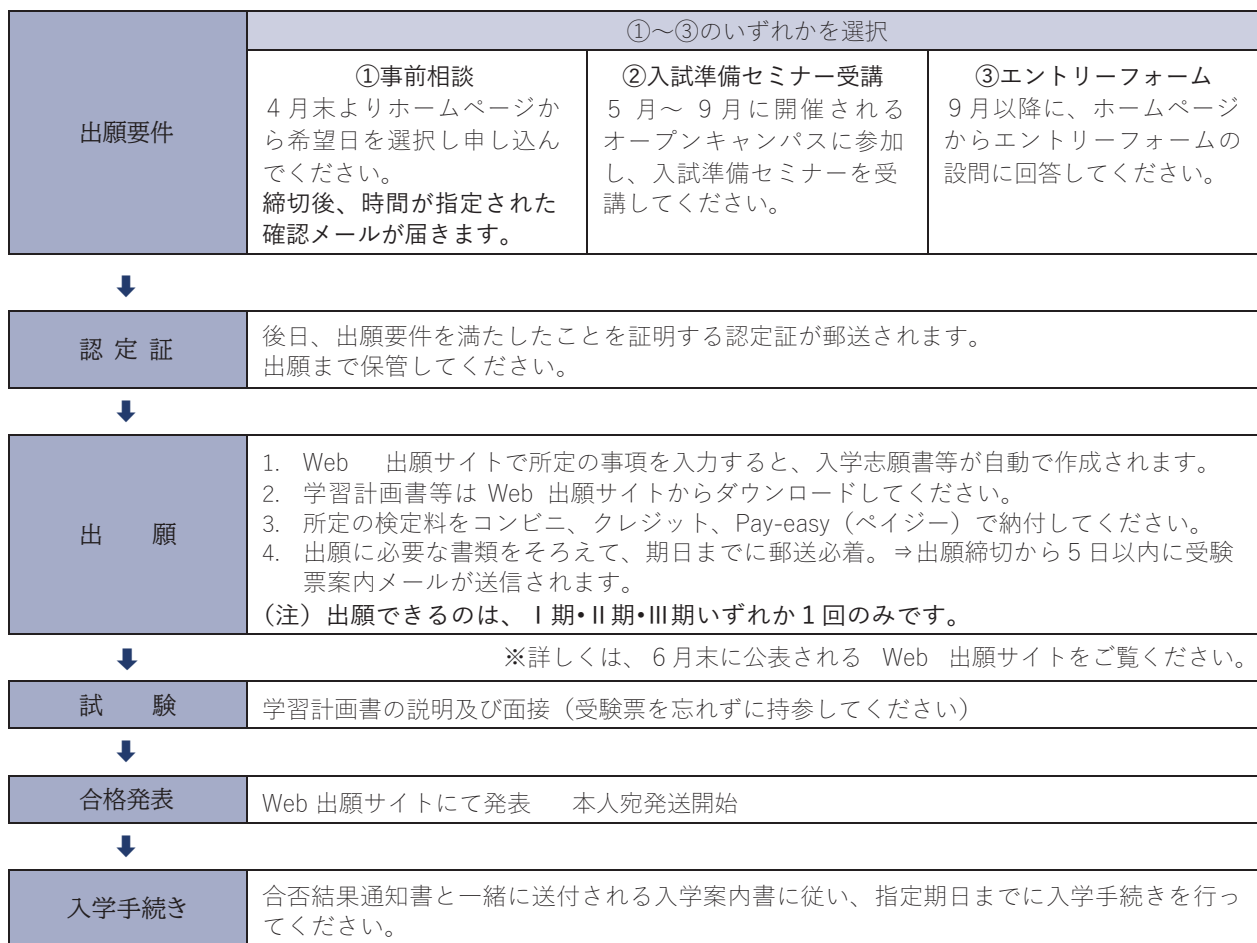
#### ※学習計画書の記載および説明について

- ・本学のWeb出願サイトからダウンロード後入力し印刷したもの、または、ダウンロード後、自書したものを提出してください。
- ・説明の際は、学習計画書のコピー、または、説明に必要な補足資料を持参することが可能です。

### 3. 選考等日程（注 総合型選抜Aは、Ⅰ期・Ⅱ期・Ⅲ期のいずれか1回のみ受験可能です。）

区 分	Ⅰ期	Ⅱ期	Ⅲ期
出願期間	9月1日（火）～ 9月7日（月）郵送必着	9月17日（木）～ 9月30日（水）郵送必着	10月7日（水）～ 10月14日（水）郵送必着
試験日	9月10日（木）	10月4日（日）	10月21日（水）
	時間については受験票に記載 ※午後になる場合もあります。		
合格発表	11月2日（月）Web 出願サイトにて発表 本人宛発送開始		
入学手続き締切日	11月27日（金）		

### 4. 総合型選抜Aの受験手続きの流れ



### 5. 出願手続き

検定料入金後、下記の書類を簡易書留で郵送してください。宛名はWeb 出願サイトから出願書類送付用宛名シートを印刷し、角2封筒の表面に貼付してください。

出願書類等		備考
1	学習計画書	出願書類②または④（該当する学科のもの）
2	出身高等学校長からの調査書（厳封・開封無効）	過年度卒等により調査書が発行されない場合は、本学入試センターまでお問い合わせください。

※一度受け付けた書類及び納付された検定料は、一切返却しません。

### 6. その他

入試の選考にもれ、再受験を希望する場合は21ページ「再出願手続きについて」をご覧ください。

## 9 学校推薦型選抜（指定校推薦・公募推薦）

### 1. 出願資格

出身高等学校長が下記の条件を満たしていると認めて推薦した者

- (1) 高等学校もしくは中等教育学校を卒業した者、または令和9年3月卒業見込みの者
- (2) 学業成績が優秀で、志望学科に適性を持つ者
- (3) 生活態度が良好で、学習意欲のある者
- (4) 合格の際、本学への入学が確実な者

### 2. 選考方法

小論文、調査書、推薦書、面接の結果に基づいて選考します。

学 科	指定校推薦	公募推薦
キャリア開発総合学科	在籍高校にご確認ください。	・小論文（テーマ型）（800字以内・70分） ・面接（個人面接10分程度） ・調査書 ・推薦書
保 育 学 科		

※小論文（テーマ型）の過去問題は、15ページに掲載しています。

### 3. 選考等日程

出願期間	11月4日（水）～11月11日（水） 郵送必着
試験日	11月21日（土） 時間については受験票に記載
合格発表	12月1日（火） Web 出願サイトにて発表 各高等学校長、本人宛発送開始
入学手続き締切日	12月22日（火）

### 4. 出願手続き ※詳しくは、6・7ページをご覧ください。

検定料入金後、下記の書類を簡易書留で郵送してください。宛名はWeb 出願サイトから出願書類送付用宛名シートを印刷し、角2封筒の表面に貼付してください。

出願書類等		備 考
1	出身高等学校長の推薦書	出願書類⑤ 本学所定の推薦書を使用してください。 (Web 出願サイトからダウンロード後、入力できます)
2	出身高等学校長からの調査書 (厳封・開封無効)	過年度卒等により調査書が発行されない場合は、本学入試センターまでお問い合わせください。

※一度受け付けた書類及び納付された検定料は、一切返却しません。

### 5. その他

入試の選考にもれ、再受験を希望する場合は21ページ「再出願手続きについて」をご覧ください。

※指定校推薦の詳細については、在籍高校にご確認ください。

## 10 総合型選抜 B（Ⅰ期・Ⅱ期・Ⅲ期・Ⅳ期）

### 1. 出願資格

- (1) 出願資格（4ページ）のいずれかに該当する者
- (2) 本学で学びたいという強い意欲を持つ者
- (3) 合格の際、本学への入学が確実な者

### 2. 選考方法

学習計画書、学習計画書の説明、面接の結果及び調査書に基づいて選考します。

学 科	書 類	説 明	面 接
キャリア開発総合学科	学習計画書②	学習計画書についての説明2分程度	個人面接15分程度
保 育 学 科	学習計画書④		

#### ※学習計画書の記載および説明について

- ・本学のWeb 出願サイトからダウンロード後入力し印刷したもの、または、ダウンロード後、自書したものを提出してください。
- ・説明の際は、学習計画書のコピー、または、説明に必要な補足資料を持参することが可能です。

### 3. 選考等日程

区分	出願期間(郵送必着)	試験日	合格発表	入学手続き締切日
Ⅰ期	11月28日(土)～12月4日(金)	12月8日(火)	12月16日(水)	1月15日(金)
Ⅱ期	1月4日(月)～1月8日(金)	1月17日(日)	1月21日(木)	2月12日(金)
Ⅲ期	2月12日(金)～2月18日(木)	2月24日(水)	2月26日(金)	3月5日(金)
Ⅳ期	3月5日(金)～3月12日(金)	3月20日(土)	3月21日(日)	3月25日(木)
合格発表	Web 出願サイトにて発表 本人宛発送開始			

〈各試験日共通〉 受付 9:20～9:40 試験 10:00～

### 4. 出願手続き ※詳しくは、6・7ページをご覧ください。

検定料入金後、下記の書類を簡易書留で郵送してください。宛名はWeb 出願サイトから出願書類送付用宛名シートを印刷し、角2封筒の表面に貼付してください。

出願書類等	備 考
1 学習計画書	出願書類②または④（該当する学科のもの）
2 出身高等学校長からの調査書（厳封・開封無効）	過年度卒等により調査書が発行されない場合は、本学入試センターまでお問い合わせください。

※一度受け付けた書類及び納付された検定料は、一切返却しません。

### 5. その他

入試の選考にもれ、再受験を希望する場合は21ページ「再出願手続きについて」をご覧ください。

## 11 社会人選抜

### 1. 出願資格

- (1) 出願資格（4ページ）のいずれかに該当する者
- (2) 社会人としての多様な経験を令和9年3月31日で1年以上有する者

※社会人としての多様な経験は、次のものを通算します。

- ① 正社員または非正規社員等として働いていた期間
- ② 家事等に従事していた期間
- ③ 社会的活動（ボランティア活動等）に参加していた期間

### 2. 選考方法

履歴書及び出願理由書、個人面接（20分程度）の結果に基づいて選考します。

### 3. 選考等日程

受験期	出願期間(郵送必着)	試験日	合格発表	入学手続き締切日
I期	9月1日(火)～9月7日(月)	9月10日(木)	11月2日(月)	11月27日(金)
II期	9月17日(木)～9月30日(水)	10月4日(日)	11月2日(月)	11月27日(金)
III期	10月7日(水)～10月14日(水)	10月21日(水)	11月2日(月)	11月27日(金)
IV期	11月28日(土)～12月4日(金)	12月8日(火)	12月16日(水)	1月15日(金)
V期	1月4日(月)～1月8日(金)	1月17日(日)	1月21日(木)	2月12日(金)
VI期	2月12日(金)～2月18日(木)	2月24日(水)	2月26日(金)	3月5日(金)
VII期	3月5日(金)～3月12日(金)	3月20日(土)	3月21日(日)	3月25日(木)

※試験の時間については受験票に記載

### 4. 出願手続き ※詳しくは、6・7ページをご覧ください。

検定料入金後、下記の書類を簡易書留で郵送してください。宛名はWeb出願サイトから出願書類送付用宛名シートを印刷し、角2封筒の表面に貼付してください。

	出願書類等	備考
1	出身高等学校の卒業（修了）証明書	出身校から取り寄せてください。
2	履歴書及び出願理由書	出願書類⑥本学所定の履歴書及び出願理由書を使用してください。 (Web出願サイトからダウンロードできます)

※一度受け付けた書類及び納付された検定料は、一切返却しません。

### 5. その他

入試の選考にもれ、再受験を希望する場合は21ページ「再出願手続きについて」をご覧ください。

### 6. 専門実践教育訓練給付金制度（保育学科）について

本学の保育学科は、厚生労働大臣が指定する「専門実践教育訓練給付金制度」の対象講座に指定されました（令和8年2月13日指定）。

指定番号 0412009-2610011-3

指定期間 令和8年4月1日から令和11年3月31日まで

※指定期間中において一定期間就労経験がある入学生に対し、所定の手続きを経ることで、学費の最大50%（資格取得を活かして就職した場合は最大70%）の給付を得ることができます。

※支給申請の詳細については、お住まいの地域を管轄するハローワークにてご確認ください。

## 12 帰国生徒・外国人留学生選抜

### 1. 出願資格

- (1) 出願資格（4ページ）のいずれかに該当する者
- (2) ア 帰国生徒については、外国における学校教育、または文部科学大臣が認定した在外教育施設の課程を修了した者
  - イ 外国人留学生については、外国人で本学において教育を受ける目的を持って入国し、修学に必要な日本語の能力を有する者（日本語能力試験 N2レベル以上、または日本留学試験（EJU）の「日本語（読解、聴解、聴読解）」の成績が合計200点以上が望ましい。）

### 2. 選考方法

出願理由書（様式は任意）、個人面接（20分程度）の結果に基づいて選考します。

### 3. 選考等日程

受験期	出願期間(郵送必着)	試験日	合格発表	入学手続き締切日
I期	9月1日(火)～9月7日(月)	9月10日(木)	9月24日(木)	11月27日(金)
II期	9月17日(木)～9月30日(水)	10月4日(日)	10月16日(金)	11月27日(金)
III期	10月7日(水)～10月14日(水)	10月21日(水)	11月2日(月)	11月27日(金)
IV期	11月28日(土)～12月4日(金)	12月8日(火)	12月16日(水)	1月15日(金)
V期	1月4日(月)～1月8日(金)	1月17日(日)	1月21日(木)	2月12日(金)
VI期	2月12日(金)～2月18日(木)	2月24日(水)	2月26日(金)	3月5日(金)
VII期	3月5日(金)～3月12日(金)	3月20日(土)	3月21日(日)	3月25日(木)

※試験の時間については受験票に記載

### 4. 出願手続き ※詳しくは、6・7ページをご覧ください。

- (1) 帰国生徒 検定料入金後、下記の書類を簡易書留で郵送してください。宛名はWeb出願サイトから出願書類送付用宛名シートを印刷し、角2封筒の表面に貼付してください。
- (2) 外国人留学生 下記の書類と検定料を併せて、受験者本人が直接本学窓口を持参し、提出してください。

	出願書類等	備考
1	出身高等学校の卒業（修了）証明書	出身校から取り寄せてください。
2	出願理由書	日本語で600字以内
3	履歴書	市販の履歴書用紙に高等学校等学校種別、職歴ごとに期間を明記してください。
4	在留カードまたはパスポートの写し	外国人留学生のみ
5	日本語能力試験認定書または日本留学試験（日本語）の受験票の写し	外国人留学生のみ 本学で成績を実施機関に照会します。
6	経費支弁に関する書類	外国人留学生のみ 銀行預金証明など

※一度受け付けた書類及び納付された検定料は、一切返却しません。

### 5. 出願上の注意事項

外国人留学生対象試験を受験する場合は、身元保証人が必要となります。身元保証人は日本国内に在住し、親権者に代わり得る人です。

### 6. その他

入試の選考にもれ、再受験を希望する場合は21ページ「再出願手続きについて」をご覧ください。

## 13 一般選抜

### 1. 出願資格

出願資格（4ページ）のいずれかに該当する者

### 2. 選考方法

小論文、面接の結果及び調査書に基づいて選考します。

学 科	小論文	面 接
キャリア開発総合学科	課題文型（60分）※思考力等を問う。	個人面接10分程度
保 育 学 科		

### 3. 選考等日程

出願期間	1月21日（木）～1月26日（火） 郵送必着		
試 験 日	2月10日（水）	受 付	9：20～9：40
		小 論 文	10：00～11：00
		面 接	11：20～
合格発表	2月16日（火）	Web 出願サイトにて発表 本人宛発送開始	
入学手続き締切日	1次手続き	2月25日（木）	
	2次手続き	3月5日（金）	

### 4. 出願手続き ※詳しくは、6・7ページをご覧ください。

検定料入金後、下記の書類を簡易書留で郵送してください。宛名はWeb 出願サイトから出願書類送付用宛名シートを印刷し、角2封筒の表面に貼付してください。

出願書類等		備 考
1	出身高等学校長からの調査書 (厳封・開封無効)	過年度卒等により調査書が発行されない場合は、本学入試センターまでお問い合わせください。

※一度受け付けた書類及び納付された検定料は、一切返却しません。

### 5. その他

入試の選考にもれ、再受験を希望する場合は21ページ「再出願手続きについて」をご覧ください。

## 14 令和8年度入学試験実績

(令和8年3月20日現在)

学 科	キャリア開発総合学科				保育学科			
	入 試 区 分	定 員	令和8年度入試データ		定 員	令和8年度入試データ		
			受験者	合格者		受験者	合格者	
総合型選抜 A (Ⅰ)	150名		59名	59名	100名		14名	14名
総合型選抜 A (Ⅱ)			19名	19名			8名	8名
総合型選抜 A (Ⅲ)			22名	22名			9名	9名
学校推薦型選抜			22名	22名			11名	11名
総合型選抜 B (Ⅰ)			7名	7名			0名	0名
総合型選抜 B (Ⅱ)			4名	4名			3名	3名
総合型選抜 B (Ⅲ)			3名	3名			0名	0名
総合型選抜 B (Ⅳ)			3名	3名			0名	0名
社会人選抜及び帰国生徒・外国人留学生選抜			0名	0名			0名	0名
一般選抜			2名	2名			4名	4名

**学校推薦型選抜入試小論文（テーマ型）の過去問題** 近年は、下記のような問題を出題しています。

キャリア開発総合学科

「自分を成長させた出来事」(令和7年度)  
 「わたしが挑戦したいこと」(令和6年度)  
 「わたしの心に響いた『ことば』」(令和5年度)

「わたしにとってのやさしさ」(令和4年度)  
 「本当の『強さ』」(令和3年度)

保育学科

「遊びから学ぶこと」(令和5年度)  
 「言葉の力」(令和4年度)  
 「主体的に学ぶ」(令和3年度)

## 15 入学手続き時の納付金など

下記は令和8年度の納付金を元に作成しています。令和9年度については変更される場合があります。

(単位：円)

		1 年 次		
項目	学科	キャリア開発総合学科		保育学科
		右記以外 の者	製菓衛生師 養成課程	
入学金		250,000	250,000	250,000
教育充実費		180,000	180,000	180,000
授業料		390,000	390,000	390,000
実習費		—	165,000	12,000
その他納付金		114,240	114,240	73,300
入学手続き時 計		934,240	1,099,240	905,300
後期 授業料		390,000	390,000	390,000
後期 実習費		—	165,000	—
後期 計		390,000	555,000	390,000
1年次納入合計		1,324,240	1,654,240	1,295,300

		2 年 次	
項目	学科	キャリア開発 総合学科	保育学科
		前期 授業料	390,000
前期 実習費	—	60,500	
前期 その他納付金	51,190	37,610	
前期 計	441,190	488,110	
後期 授業料	390,000	390,000	
後期 実習費	—	—	
後期 その他納付金	4,500	9,410	
後期 計	394,500	399,410	
2年次納入合計	835,690	887,520	

※「その他納付金」には傷害総合保険料・学生会費・協定会費・進路指導費などが含まれています。  
 上記の他に、テキスト・教材及び資格取得検定料などの費用が必要です。

### 【納入方法】

入学手続き時納付金は、入学手続きの際に一括納入となります。

ただし、一般選抜の合格者については、1次手続き（入学金250,000円）と2次手続き（入学金以外の納付金）に分割して納入することができます。

また、国の高等教育の修学支援新制度による給付型奨学金の申請手続きをとっている場合、入学金及び授業料の一部の納入を猶予します。詳しくは19ページ「給付型奨学金を申請中の方」をご覧ください。

## 16 長期履修制度について

本学の「長期履修制度」は、短期大学の修業期間を3年間に延長して、2年間分の学費で、計画的に学ぶことができる制度です。この制度では、時間的な制約から進学が難しかった方や、自分に合ったペースでゆっくり学びたい方など、それぞれのライフスタイルに合わせて、正規の学生として学ぶことができます。

### 対象者

両学科のすべての入試区分における出願者

### 申込方法

出願時または入学後に申請が可能です。正式な手続きは入学後に行います。詳しくは、本学ホームページの「長期履修制度について」をご覧ください。

## 17 聖和学園短期大学独自の修学支援制度

以下の各入試区分において、入学者に対し下記の通り修学支援金を給付します。

入試区分	成績の基準	支援内容
総合型選抜 A	評定平均4.2以上	授業料の3割(468,000円)または2割(312,000円)を2年間で4回に分けて給付
総合型選抜 B		
学校推薦型 (指定校推薦)	評定平均4.0以上	〈高等学校在学中に、次のいずれかの活動に継続的に取り組んだ実績を有する者〉 <ul style="list-style-type: none"><li>● 部活動(運動部・文化部)、生徒会活動、委員会活動、ボランティア活動、地域活動、社会活動、その他、本学が適当と認める活動</li><li>● 活動の具体的な例示については、ホームページをご覧ください。</li><li>● 継続的な取り組みをしていない場合には、給付対象とならないことがあります。</li><li>● 活動実績については、証明書等の提出が必要です。</li></ul>
帰国生徒・ 外国人留学生選抜	今後発表されるホームページでご確認ください。	

※返済不要  
※国の修学支援と併給可能  
※ただし、入学後に申請できる「聖和学園短期大学修学支援制度(20ページ)」による授業料減免との併給はできません。  
※在学中の学業成績が不振の場合、給付が停止されることがあります。

(評定平均は2年修了時、または3年前期中間のいずれかとします)

Web出願サイトから申請書をダウンロードし、必要事項を入力の上、印刷して出願書類、活動の証明書とともに郵送で提出してください。

## 18 奨学金・修学支援制度（入学前）

学生への奨学制度及び修学支援制度として、入学前・入学後に申請できる様々な制度があります。令和2年度からは国の高等教育の修学支援新制度も開始され、本学の修学支援採用後の入学金及び授業料の残額に対して、新制度の支援策が適用されることとなります。詳しくは、本学にお問い合わせください。

（15ページ【納入方法】の「また、」以降の文章にご注意ください）

### 入学前に申請できる制度

#### 1. 自然災害被災者への修学支援制度【出願時に申請】

##### (1) 対象者

令和2年度以降、自然災害により、保護者等の持家である居住家屋が床上浸水または半壊以上の被害を受けた志願者

##### (2) 支援内容

初年度に納付する前期分授業料の1/3にあたる130,000円を減免します。

##### (3) 申請書類

修学支援申請書（自然災害関連）を Web 出願サイトからダウンロードし、必要事項を入力のうえ印刷。市町村役場で発行する「り災証明書」(写し可)を添付して提出してください。

#### 2. 入学金減免制度【出願時に申請】

入学金の半額125,000円が減免となります。次のうち、複数に該当する場合でも、いずれか一つを選び、入学金減免申請書（本学所定用紙）を Web 出願サイトからダウンロード、必要事項を入力のうえ印刷して提出してください。

##### (1) 製菓衛生師養成課程の合格者

###### ① 対象者

キャリア開発総合学科製菓衛生師養成課程に総合型選抜 A または学校推薦型選抜で合格した者で、家計状況（世帯の収入金額が給与所得者は900万円以下、自営業者は400万円以下を対象）等を基に本学が減免を認めた者

###### ② 支援者数

10名程度とし、原則として予定数に達した時点で終了となります。なお、申込者が予定数に達しない場合は他の入試に振り替えることがあります。

###### ③ 申請書類

申請書のほか源泉徴収票または所得を証明する書類を提出してください。

##### (2) 本学園（短期大学または高等学校）卒業生の親族

###### ① 対象者

父母及び祖父母、または兄弟姉妹が本学園卒業生（聖和学園短期大学または聖和学園高等学校）である合格者（高等学校の卒業生の場合は、卒業証明書を提出してください）

#### 3. 教育充実費減免制度【出願時に申請】

教育充実費の2/3にあたる120,000円が減免となります。次のうち、複数に該当する場合でも、いずれか一つを選び、「リーダー奨学生」または、「スポーツ奨学生」申請書（本学所定用紙）を Web 出願サイトからダウンロード、必要事項を入力のうえ印刷して提出してください。

#### (1) リーダー奨学生

##### ① 対象者

次の入試を対象に、高校での成績等（調査書）、リーダー奨学生申請書及び入学試験の成績を総合的に勘案し、本学入学後に学習及び、学生としての活動においてリーダーとして期待できる合格者

##### ② 対象入試

総合型選抜A（Ⅰ期～Ⅲ期）

##### ③ 支援者数

両学科合計15名以内（入学年度のみ対象）

#### (2) スポーツ奨学生

##### ① 対象者

バレーボール競技（女子）または、ダンス競技において成果を残し、本学入学後はバレーボール部（女子）または、ダンス部に入部し、貢献することが期待できる合格者

##### ② 支援者数

両部合計10名とし、予定数に達した時点で終了となります。（入学年度のみ対象）

備考：出願を希望される場合には、在籍高等学校の教諭または、部顧問から本学のクラブ顧問教職員（指導者含）または、入試センターに志願者（希望者）がいることを出願前に連絡してください。

#### 4. 同時在籍学生への支援【出願時に申請】

##### (1) 対象者

聖和学園短期大学に兄弟姉妹が同時に在籍している新入生

##### (2) 支援内容

弟または妹の教育充実費180,000円を減免します。

##### (3) 申請書類

兄弟・姉妹同時在籍支援申請書をWeb 出願サイトからダウンロードし、必要事項を入力のうえ印刷して出願時に提出してください。

#### 5. 検定試験合格者奨励金【令和9年3月に申請】

##### (1) 対象資格（5種類）

漢字能力検定2級以上（日本漢字能力検定協会主催）、実用英語技能検定2級以上（日本英語検定協会主催）、秘書検定2級以上（実務技能検定協会主催）、日商簿記3級以上、FP技能士3級以上

##### (2) 支援内容

奨励金として50,000円を上限に支給します。（複数の資格取得でも総支給額は変わりません。）

##### (3) 申請書類

資格取得奨励金支給申請書は、令和9年3月初旬に送付する「入学式等に関するお知らせ」に同封します。該当者は資格取得合格証（写し）を添付し申請してください。

※ 給付型奨学金を申請中の方【出願時に申請】

高校在学中に「高等教育の修学支援新制度」(給付型奨学金)を申請中の方は、出願時の手続きによって、合格時の納付金額のうち、入学金全額(25万円)及び前期授業料の一部(31万円)の納付を申請結果が判明するまで、猶予させていただく制度があります。

この手続きには、出願時に、「入学金及び授業料の納入猶予願」の提出が必要です。出願時に「入学金及び授業料の納入猶予願」(本学所定用紙)を Web 出願サイトからダウンロード後、入力し印刷して提出してください。申請結果が判明しましたら、本学まで速やかにご連絡をお願いいたします。なお、第IV区分(私立理工農)は本学は対象外となります。

また、この猶予は給付型のみが対象で、貸与型のみ申請の方は該当しませんので、ご注意ください。

【出願時に申請できる修学支援制度一覧】

	自然災害被災者	入学金減免		教育充実費減免		同時在籍学生	聖和学園短期大学独自の修学支援制度
		(1) 製菓衛生師養成課程合格者	(2) 本学園卒業生の親族	(1) リーダー奨学生	(2) スポーツ奨学生*		
総合型選抜 A	○	○**	○**	○**	○**	○	○
学校推薦型選抜	○	○**	○**		○	○	○
総合型選抜 B	○		○		○	○	○
一般選抜	○		○		○	○	
社会人選抜	○		○			○	
帰国生徒・外国人留学生選抜	○		○			○	○

\* 予定数に達した時点で終了となります。

\*\* 2. 及び 3. の (1)、(2) については、どちらか一方に申請できます。

※各支援制度の詳細については、16~18ページをご覧ください。

## 19 奨学金・修学支援制度（入学後）

### 入学後に申請できる制度及び奨励金等制度

#### 1. 聖和学園短期大学修学支援制度

##### (1) 経済的理由で修学が困難な学生に対する授業料の減免及び提携ローン利子補給

支援方法	内 容	提出書類等	募集時期
授業料減免（半期毎）	半期授業料の1/3（130,000円）を減免	修学支援申請書、源泉徴収票等所得を証明する書類	4月・9月
提携ローン（注）利子補給	「オリコ学費サポートプラン」、「ジャックスの教育ローン」在学中の利子分を補給（上限年5万円。家計基準あり）	利子補給申請書、源泉徴収票等所得を証明する書類	8月～1月

（注）提携ローンの利用は㈱オリエンントコーポレーション（オリコ）または㈱ジャックスの審査が必要です。（合格発表後の申請及び入試前の予約申請も可能です。）詳しくは本学ホームページをご覧ください。

##### (2) 聖和学園短期大学 資格取得奨励金、成績優秀者奨励金、海外留学等支援、交通費助成、学長賞表彰、聖和学園同窓会表彰

支援方法	内 容	提出書類等	備 考
交通費助成（学都仙台フリーパス等）	交通費（学都仙台フリーパス等にかかる交通費）の3割程度を補助	申請書、学都仙台フリーパス等の写し	「学都仙台フリーパス」及び「せんだいパスFREE+」が補助対象となります
資格取得奨励金（注）	在学中に資格を取得した者に給付（ITパスポート、旅行業取扱管理者、漢字検定2級以上、メディカルクラーク、日商簿記3級以上など）	合格書類（写し）（支給金額は資格により異なる。上限あり）	キャリア開発総合学科学学生が対象 1年次、2年次の3月に給付
成績優秀者奨励金	保育学科の成績優秀者に給付（1人当たり10万円程度）	若干名	本学が選考し1年次3月に給付
海外留学等支援	【短期】語学、ボランティア研修（2週間以上）に必要な経費を支援（上限有り） 【長期】海外の大学等に留学する場合、学納金の一部を減免	申請書（留学に対する意欲）や研修・留学の内容が確認できる書類	渡航手続き、プランニングなどは、本人が旅行代理店等と打ち合わせ・企画するもの
学長賞表彰	成績優秀者の他、学生会活動、仏教青年会活動等で功績があると認定された者	5～6名程度	全学生対象（本学が選考し、卒業生を3月に表彰）
聖和学園同窓会表彰	成績優秀者で学内審査のうえ決定（令和7年度：1人当たり5万円）	5～6名程度	全学生対象（本学が選考し、2年次4月に表彰）

（注）給付対象となる資格の種類は、年度毎に変更となる場合があります。

#### 2. 日本学生支援機構の奨学金

私立短期大学の場合

種 類	自宅通学	自宅外
給付型	9,600、12,800、25,600、38,300円	19,000、25,300、50,600、75,800円
第1種 （貸与型 無利息）	20,000、30,000、40,000、53,000円	20,000、30,000、40,000、50,000、60,000円
第2種 （貸与型 有利息）	20,000～120,000円	

（注）

- 1 給付型は、令和2年度から始まった高等教育の修学支援新制度によるものです。
- 2 貸与型の月額通常の場合のものであり、給付型と併せて受ける場合は異なる額となります。
- 3 これらの奨学金は、高校在学中に行う予約採用が通常ですが、入学後に在学採用の手続きをとることもできます。
- 4 このほか、入学時特別増額貸与及び災害時の緊急・応急採用制度もあります。

#### 3. 保育学科・学生への奨学金制度

保育士修学資金貸付制度（宮城県）

対象者	支援内容	提出書類	備 考
県内在住者（注）	月額50,000円以内 入学準備金200,000円 就職準備金200,000円	所得証明書、申込書、 学長の推薦書	・無利子 ・5年間（地域によっては3年間）、宮城県内の保育施設に保育士として勤務の場合は返済免除

（注）令和9年度は未定です。岩手県、秋田県、山形県、福島県にも同様の制度があります。詳しくは入試センターまでお問い合わせください。また、高等教育の修学支援制度該当者は金額の調整が入ります。

## 20 入学前の各種配慮等について

### 1. 受験上・就学上の特別な配慮が必要な方へ

障がいや疾病等により、受験・就学に際して配慮を必要とする場合は、出願期間前に本学入試センターまでお知らせください。

### 2. 入学前教育について

本学では入学予定者を対象とした入学前教育を実施します。合格者の方に「入学前教育としての課題」を送付します。

### 3. 個人情報の取り扱いについて

事前相談の申し込みや出願の際に得た個人情報は、法令を遵守し、聖和学園情報セキュリティ規程などに従って管理するとともに、次の目的で使用いたします。

- (1) 事前相談申し込み者、志願者との連絡
- (2) 在籍（出身）校（高等学校等）への事務連絡
- (3) 学生指導上発生する保護者等への連絡

上記以外の目的で使用する場合には、その都度、承諾を得るものとします。

## 21 出願書類作成上の注意点

### 1. 入学志願書

Web 出願サイトから入力してください（郵送不要です）。

- (1) 入試の種類は該当するものに をしてください。
- (2) 製菓衛生師養成課程を希望する場合、該当箇所に をしてください。
- (3) 氏名は、住民票記載のとおり正確に入力してください。「ふりがな」も必ず入力のこと。
- (4) 写真は、3か月以内にスマートフォン等で撮影したものをアップロードしてください。

### 2. 学習計画書

Web 出願サイトからダウンロード後入力し、印刷したものを提出してください。

- (1) 指定の枠内におさまるように記入してください。
- (2) 自書する場合には、黒のボールペンまたは万年筆を使用し、楷書で丁寧に書いてください。

## 22 再出願手続きについて

1. 再受験を希望する者は、Web 出願サイト内にあるマイページから出願してください。
2. 2回目以降の検定料は必要ありません。本学の異なる学科を受験する場合も同様です。

## 23 入学辞退の取り扱い

社会人選抜、帰国生徒・外国人留学生選抜、一般選抜において入学手続きを完了した後、やむを得ない事情により入学を辞退する場合は、令和9年3月19日（金）12：00までに本学入試センターに電話でご連絡ください。入学辞退届（本学所定の書類）を送付しますので、必要事項を記入し提出してください。所定の入学金以外の入学手続き時納付金を返還いたします。

①

聖和学園短期大学 入試様式 キャリア開発総合学科

見 本

令和9年度 聖和学園短期大学入学志願書 キャリア開発総合学科

令和 年 月 日

入試の種類 該当するものに <input checked="" type="checkbox"/> をしてください。	(例) <input type="checkbox"/> 総合型選抜A  入試区分を選択してください。	(例) <input type="checkbox"/> I期(9/10) <input type="checkbox"/> II期(10/4) <input type="checkbox"/> III期(10/21)  受験期を選択してください。	製菓衛生師養成課程を受験希望される方は、 <input checked="" type="checkbox"/> をしてください。  <input type="checkbox"/> 製菓衛生師養成課程  長期履修制度を希望される方は、 <input checked="" type="checkbox"/> をしてください。  <input type="checkbox"/> 長期履修制度	写真貼付 たて4cm×よこ3cm  3か月以内に撮影したもの
	ふりがな			
氏名				
住所	〒 -			
生年月日 <input checked="" type="checkbox"/> をしてください。	<input type="checkbox"/> 昭和 <input type="checkbox"/> 平成	年 月 日生	<input type="checkbox"/> 男 <input type="checkbox"/> 女	
携帯電話	( )			
連絡先(電話)	( )			
メールアドレス				
出身高校 該当するものに <input checked="" type="checkbox"/> をしてください。	高等学校 科  <input type="checkbox"/> 全日制 <input type="checkbox"/> 定時制 <input type="checkbox"/> 通信制  <input type="checkbox"/> 昭和 <input type="checkbox"/> 平成 <input type="checkbox"/> 令和 年 月 <input type="checkbox"/> 卒業 <input type="checkbox"/> 卒業見込み			
大学など最終学歴	学校名・学部・学科名  年 月 <input type="checkbox"/> 卒業 <input type="checkbox"/> 卒業見込み			
保護者等	ふりがな			続柄
	氏名			
	住所	〒 -		
連絡先	携帯	( )	電話	( )

※ マイページに氏名や住所などを登録すると自動で入力されます。写真はスマートフォン等で撮影したものをアップロードすることにより写真欄に反映されます。

※ 控えとして印刷し、受験まで大切に保存してください。

②

聖和学園短期大学 入試様式 キャリア開発総合学科

見 本

②

令和9年度 聖和学園短期大学入学志願者用

## 学 習 計 画 書 (キャリア開発総合学科)

令和 年 月 日

総合型選抜種類(該当するものに☑ をしてください。)

出願要件

- ①事前相談  
 ②入試準備セミナー  
 ③エントリーフォーム

- 総合型選抜B I期(12/8)  
 総合型選抜B II期(1/17) (注)複数回受験  
 総合型選抜B III期(2/24) 可能です。  
 総合型選抜B IV期(3/20)

- 総合型選抜A I期(9/10) (注)いずれか1  
 総合型選抜A II期(10/4) 回のみ受験  
 総合型選抜A III期(10/21) 可能です。

ふりがな

氏 名

在籍・出身高校

高等学校

科

1 あなたの得意な科目、技能について記述してください。

2 キャリア開発総合学科で学びたいことを、フィールドまたは科目の名称を用いて記述してください。

3 取得を計画している資格を3つ以上記述してください。

4 現時点での関心のある職業について記述してください。

5 入学後特に力を入れて取り組みたい項目☑ をしてください。(複数可)

- |  |                                   |                                    |
|--|-----------------------------------|------------------------------------|
| <input type="checkbox"/> コミュニケーション力の向上   | <input type="checkbox"/> 専門科目の勉強  | <input type="checkbox"/> 教養を深める    |
| <input type="checkbox"/> 海外留学            | <input type="checkbox"/> 国際理解     | <input type="checkbox"/> 資格取得      |
| <input type="checkbox"/> インターンシップ        | <input type="checkbox"/> 業界・企業研究  | <input type="checkbox"/> 部活・サークル活動 |
| <input type="checkbox"/> 課外活動(大学祭、委員会など) | <input type="checkbox"/> ボランティア活動 | <input type="checkbox"/> 地域貢献活動    |
| <input type="checkbox"/> その他(            |                                   | )                                  |

※ 学習計画書は他の書類と一緒に郵送してください。

※ 説明の際には学習計画書のコピー、または説明に必要な補足資料を参照することが可能です。

③

聖和学園短期大学 入試様式 保育学科

見 本

③

## 令和9年度 聖和学園短期大学入学志願書 保育学科

令和 年 月 日

入試の種類 該当するものに ✓をしてください。	(例) <input type="checkbox"/> 総合型選抜A	(例) <input type="checkbox"/> I期(9/10) <input type="checkbox"/> II期(10/4) <input type="checkbox"/> III期(10/21)	長期履修制度を希望される 方は、 <input checked="" type="checkbox"/> をしてください。  <input type="checkbox"/> 長期履修制度	写真貼付 たて4cm×よこ3cm  3か月以内に撮影したもの
	入試区分を選択して ください。	受験期を選択して ください。		
ふりがな				出願時に申請するものに <input checked="" type="checkbox"/> をしてください。  ※1修学支援(自然災害) <input type="checkbox"/> 新規 <input type="checkbox"/> 再出願
氏名				
住所	〒 -			※2入学金減免制度 (製菓) <input type="checkbox"/> 新規 <input type="checkbox"/> 再出願
生年月日 ✓をしてください。	<input type="checkbox"/> 昭和 <input type="checkbox"/> 平成	年 月 日生	<input type="checkbox"/> 男 <input type="checkbox"/> 女	(本学卒業生の親族) <input type="checkbox"/> 新規 <input type="checkbox"/> 再出願
携帯電話	( )			※3教育充実費減免制度 (リーダー奨学生) <input type="checkbox"/> 新規
連絡先(電話)	( )			(スポーツ奨学生) <input type="checkbox"/> 新規 <input type="checkbox"/> 再出願
メールアドレス				※4兄弟姉妹同時在籍 <input type="checkbox"/> 新規 <input type="checkbox"/> 再出願
出身高校 該当するものに ✓をしてください。	高等学校 科			※5給付型奨学金申請を行っている 入学金・授業料納入猶予願 <input type="checkbox"/> 新規 <input type="checkbox"/> 再出願
	<input type="checkbox"/> 全日制 <input type="checkbox"/> 定時制 <input type="checkbox"/> 通信制			
	<input type="checkbox"/> 昭和 <input type="checkbox"/> 平成 <input type="checkbox"/> 令和 年 月 <input type="checkbox"/> 卒業 <input type="checkbox"/> 卒業見込み			
大学など最終学歴	学校名・学部・学科名  年 月 <input type="checkbox"/> 卒業 <input type="checkbox"/> 卒業見込み			聖和学園短期大学独自の 修学支援制度 <input type="checkbox"/> 新規 <input type="checkbox"/> 再出願
保護者等	ふりがな			続柄
	氏名			
	住所	〒 -		
	連絡先	携帯 ( )	電話 ( )	

※ マイページに氏名や住所などを登録すると自動で入力されます。写真はスマートフォン等で撮影したものをアップロードすることにより写真欄に反映されます。

※ 控えとして印刷し、受験まで大切に保存してください。

④

聖和学園短期大学 入試様式 保育学科

見 本

④

令和9年度 聖和学園短期大学入学志願者用

## 学 習 計 画 書 (保育学科)

令和 年 月 日

総合型選抜種類(該当するものに☑をしてください。)

出願要件

- ①事前相談  
 ②入試準備セミナー  
 ③エントリーフォーム

- 総合型選抜B I期(12/8)  
 総合型選抜B II期(1/17) (注)複数回受験  
 総合型選抜B III期(2/24) 可能です。  
 総合型選抜B IV期(3/20)

- 総合型選抜A I期(9/10) (注)いずれか1  
 総合型選抜A II期(10/4) 回のみ受験  
 総合型選抜A III期(10/21) 可能です。

ふりがな

氏 名

在籍・出身高校

高等学校

科

1 あなたがこれまでに力を入れてきた活動や得意な科目等について記述してください。

2 入学後に力を入れて学びたいことを記述してください。

3 現時点で、保育学科卒業後に就きたい職業と、その理由を記述してください。

4 入学後、特に取り組みたい項目に☑をしてください。(複数可)

- 専門科目の勉強  委員会活動(大学祭など)  海外留学  
 コミュニケーション力の向上  部活・サークル活動  国際理解  
 教養を深める  ボランティア活動  その他  
 資格取得  地域貢献活動 ( )

※ 学習計画書は他の書類と一緒に郵送してください。

※ 説明の際には学習計画書のコピー、または説明に必要な補足資料を参照することが可能です。





お問い合わせ・資料請求

# 聖和学園短期大学 入試センター

〒981-3213 仙台市泉区南中山五丁目5番2号  
TEL 022-376-3151 (代表) FAX 022-376-3155

6月末にホームページにWeb出願サイトを公開します。

<https://www.seiwa.ac.jp>



## 車でお越しの方

- 北環状線「南中山一丁目南」交差点(イオン仙台中山店角)を根白石方面へ道なりに3分。
- 東北自動車道仙台宮城ICならびに泉PAスマートICより15分。

## 鉄道・バスでお越しの方

- JR「仙台駅」から仙台市営バス「西口バスプール」  
19番乗り場「泉ビレジ」行き(X910)(810)(910)、  
「聖和短大・実沢(営)行き(911)」に乗り。  
13番乗り場「南吉成・中山台・実沢(営)」行き(X880)に乗り。  
「国見ヶ丘・中山台・実沢(営)」行き(X870)(875)に乗り。  
「聖和短大前」下車、所要時間約40分。
- JR「北仙台駅」から仙台市営バス  
「泉ビレジ」行きに乗り。「聖和短大前」下車、所要時間約20分。
- 地下鉄「北仙台駅」から仙台市営バス  
「北1出口」から徒歩でバス停「葉山町」へ。「泉ビレジ」行きに乗り。  
「聖和短大前」下車、所要時間約20分。

