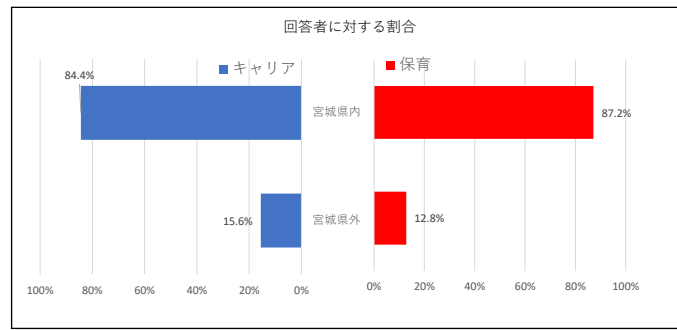


新入生保護者アンケート(2026年度)

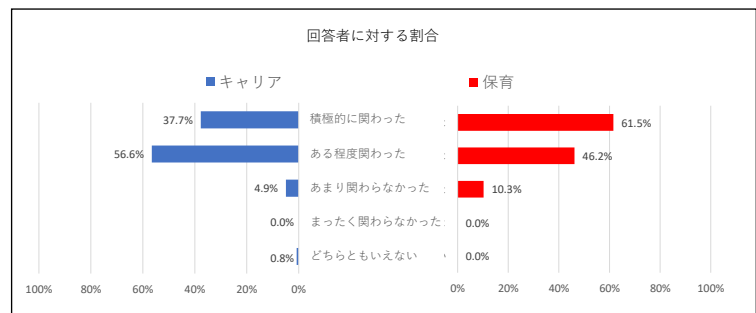
- 実施期間 2025年11月～2026年3月
- 回答方法 ゴーグルフォーム
- 回答数 以下の通り

	キャリア	保育	全体
入学者数	138	46	184
回答数	122	39	161
回答率	88%	85%	88%

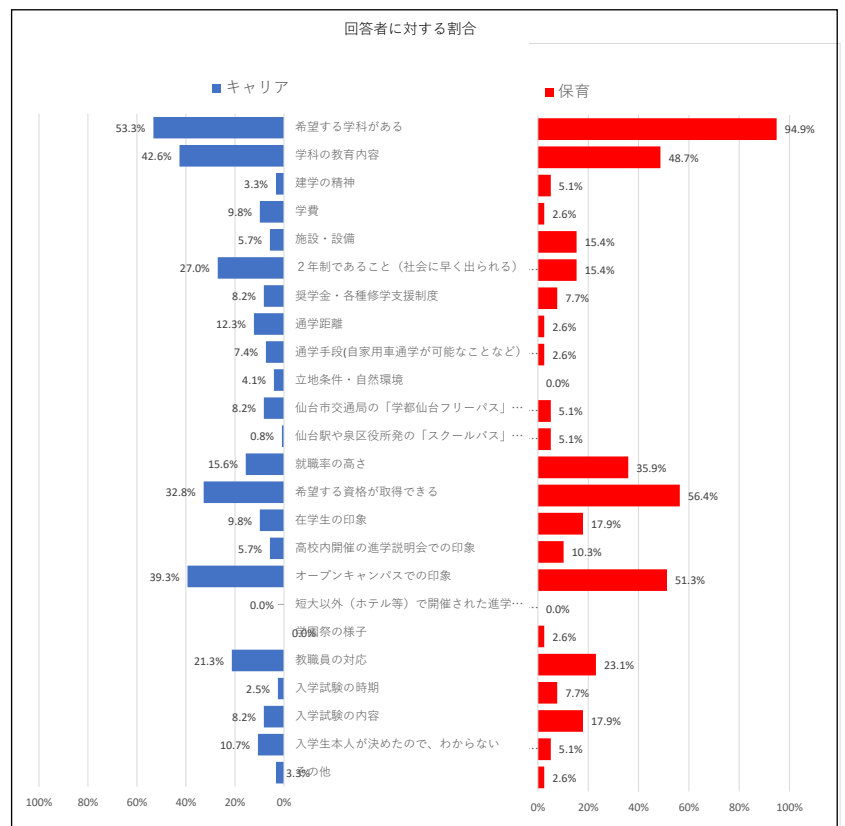
Q 1. 高等学校について 入学生の在学（もしくは出身）高校の所在地を選択してください。	キャリア	保育
宮城県内	103	34
宮城県外	19	5



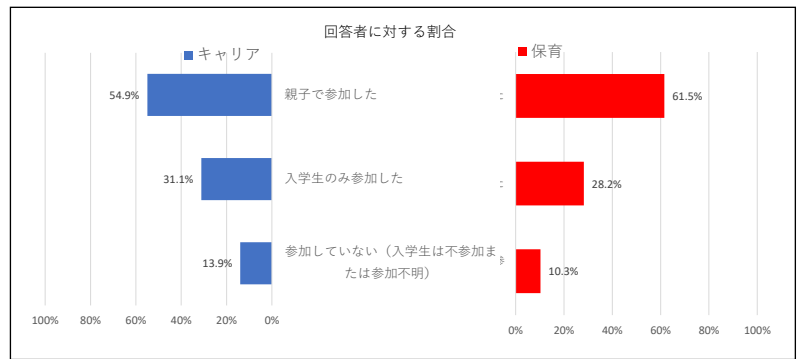
Q 2. 受験への関わり 入学生本人の受験にどの程度関わりましたか？	キャリア	保育
積極的に関わった	46	24
ある程度関わった	69	18
あまり関わらなかった	6	4
まったく関わらなかった	0	0
どちらともいえない	1	0



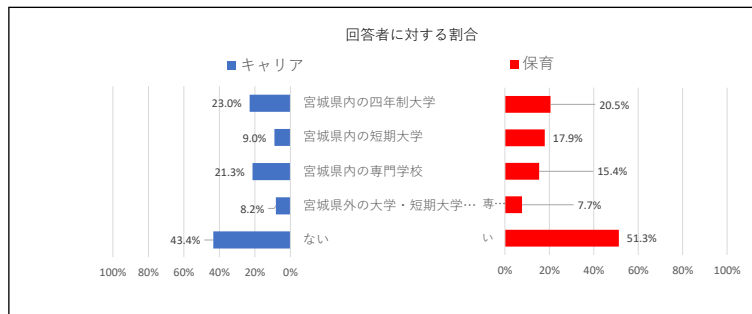
Q 3. 受験を決めた要因 本学の受験を決めた要因は何ですか？ (当てはまるもの全て選択してください)	キャリア	保育
希望する学科がある	65	37
学科の教育内容	52	19
建学の精神	4	2
学費	12	1
施設・設備	7	6
2年制であること（社会に早く出られる）	33	6
奨学金・各種修学支援制度	10	3
通学距離	15	1
通学手段(自家用車通学が可能なことなど)	9	1
立地条件・自然環境	5	0
仙台市交通局の「学都仙台フリーパス」が利用できる	10	2
仙台駅や泉区役所発の「スクールバス」が利用できる	1	2
就職率の高さ	19	14
希望する資格が取得できる	40	22
在学生の印象	12	7
高校内開催の進学説明会での印象	7	4
オープンキャンパスでの印象	48	20
短大以外（ホテル等）で開催された進学説明会での印象	0	0
学園祭の様子	0	1
教職員の対応	26	9
入学試験の時期	3	3
入学試験の内容	10	7
入学生本人が決めたので、わからない	13	2
その他	4	1



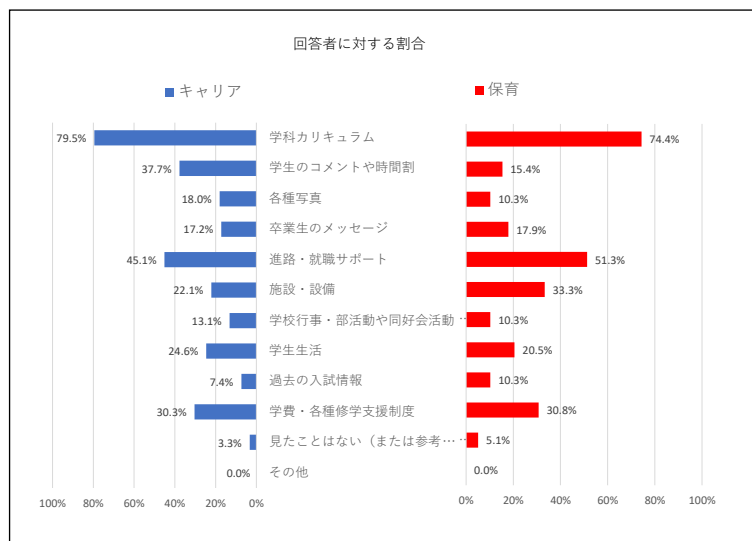
Q 4. オープンキャンパスへの参加	キャリア	保育
親子で参加した	67	24
入学生のみ参加した	38	11
参加していない(入学生は不参加または参加不明)	17	4



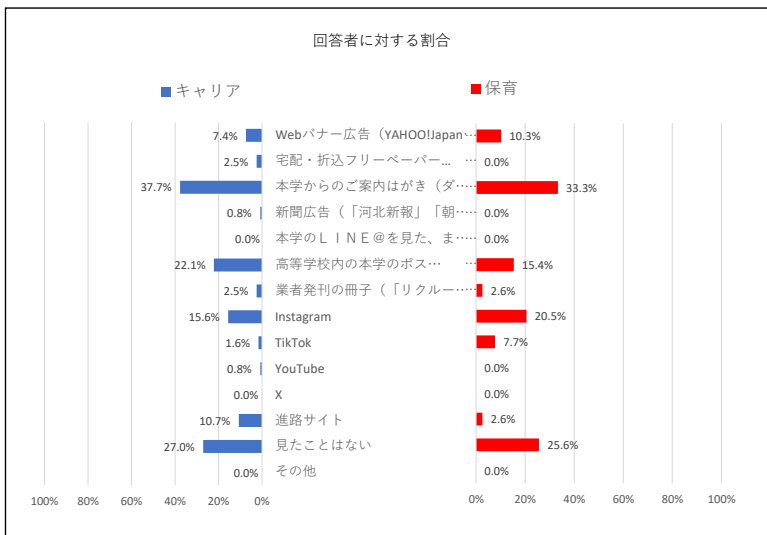
Q 5. 他学の検討 他に入学を検討された学校は下記にありますか？(複数選択可)	キャリア	保育
宮城県内の四年制大学	28	8
宮城県内の短期大学	11	7
宮城県内の専門学校	26	6
宮城県外の大学・短期大学または専門学校	10	3
ない	53	20



Q 6. 学校要覧で参考になった項目 本学の学校要覧(大学案内)で参考になった項目は何ですか？(当てはまるもの全て選択してください)	キャリア	保育
学科カリキュラム	97	29
学生のコメントや時間割	46	6
各種写真	22	4
卒業生のメッセージ	21	7
進路・就職サポート	55	20
施設・設備	27	13
学校行事・部活動や同好会活動	16	4
学生生活	30	8
過去の入試情報	9	4
学費・各種修学支援制度	37	12
見たことはない(または参考にはならなかった)	4	2
その他	0	0



Q 7. 本学の広告について ご覧になったことがある本学の広告はありますか？ (当てはまるものを全て選択してください)	キャリア	保育
Webバナー広告 (YAHOO!Japanなど)	9	4
宅配・折込フリーペーパー(「リビング仙台」「河北ウィー	3	0
本学からのご案内はがき (ダイレクトメール) (オープ	46	13
新聞広告 (「河北新報」「朝日新聞」「大崎タイムス」	1	0
本学のLINE@を見た、または登録した	0	0
高等学校内の本学のポスター・ちらし	27	6
業者発刊の冊子 (「リクルート」「マイナビ」「JSコー	3	1
Instagram	19	8
TikTok	2	3
YouTube	1	0
X	0	0
進路サイト	13	1
見たことはない	33	10
その他	0	0



Q 8. ホームページについて 本学ホームページをご覧になったことはありますか？	キャリア	保育
何回か見た	96	30
定期的に見ていた	8	5
見たことはない	18	4

