

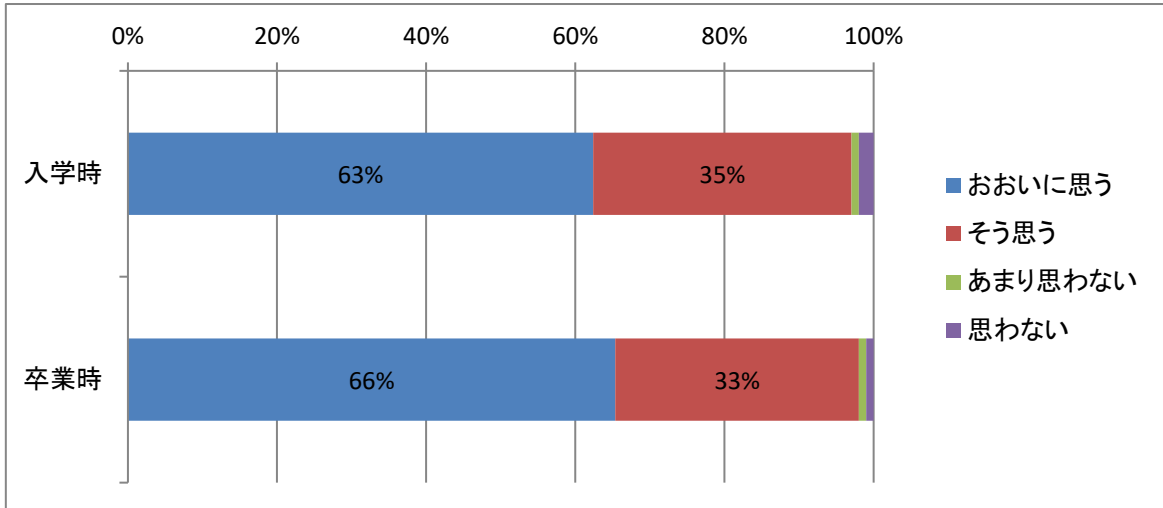
自己評価アンケート

- 対象 2024年度入学生
- 時期 入学時(2024年4月)と卒業時(2026年1月)
- 回答数 下記の通り
- その他 各設問の構成比は、小数点以下第1位を四捨五入しているため、合計しても必ずしも100%とはなりません。

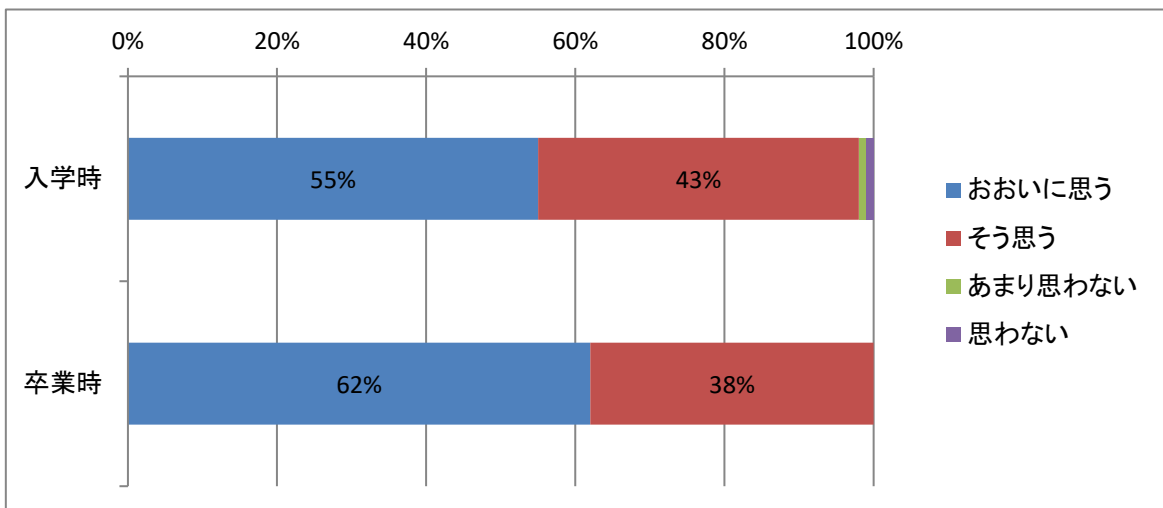
入学時(2023.4)	キャリア	保育	全体
在籍数	129	67	196
回答者数	122	66	188
回答率	95%	99%	96%

卒業時(2025.1)	キャリア	保育	全体
在籍数	126	66	192
回答者数	97	63	160
回答率	77%	95%	83%

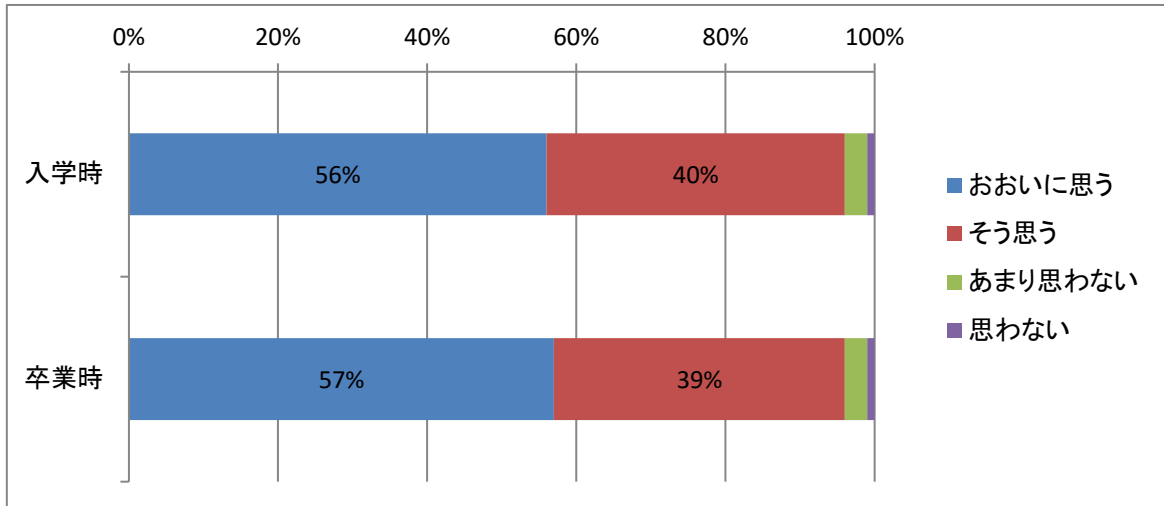
		入学時	卒業時
1. 自他の命の大切さを感じ取ることができる	おおいに思う	63%	66%
	そう思う	35%	33%
	あまり思わない	1%	1%
	思わない	2%	1%



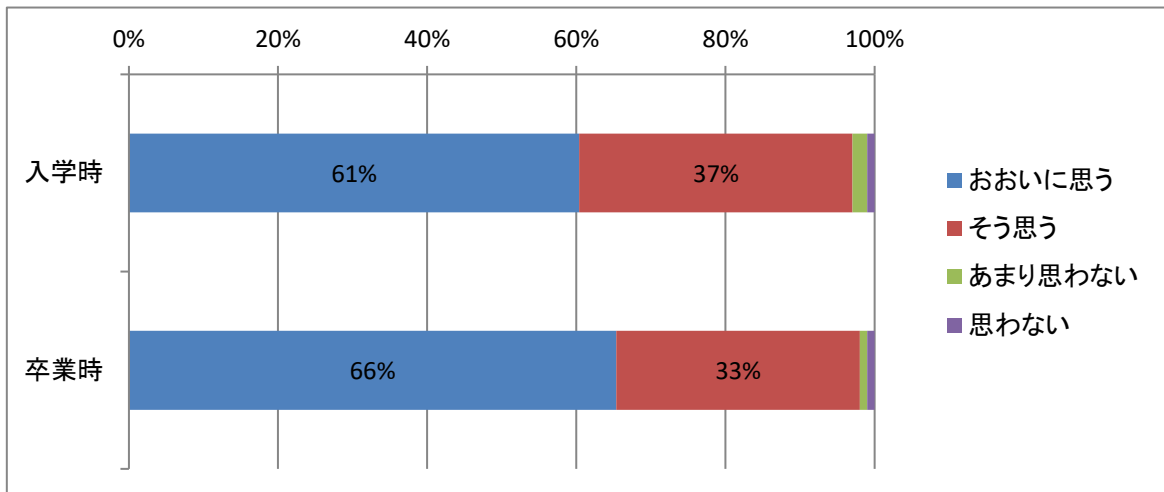
		入学時	卒業時
2. 人を思いやることができる	おおいに思う	55%	62%
	そう思う	43%	38%
	あまり思わない	1%	0%
	思わない	1%	0%



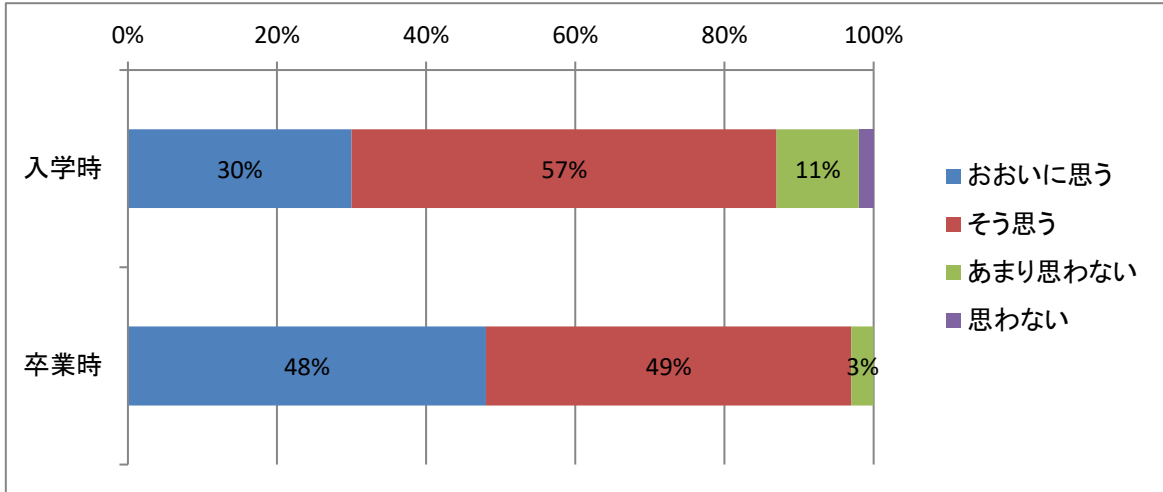
		入学時	卒業時
3. 人と協力し、互いに支え合って物事に取り組むことができる	おおいに思う	56%	57%
	そう思う	40%	39%
	あまり思わない	3%	3%
	思わない	1%	1%



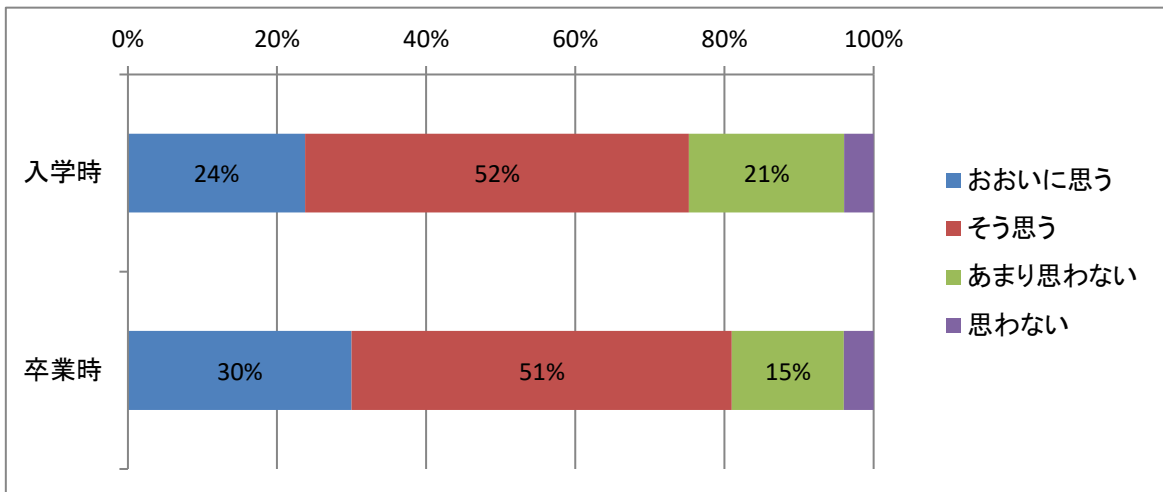
		入学時	卒業時
4. 礼儀、マナーを大切にすることができる	おおいに思う	61%	66%
	そう思う	37%	33%
	あまり思わない	2%	1%
	思わない	1%	1%



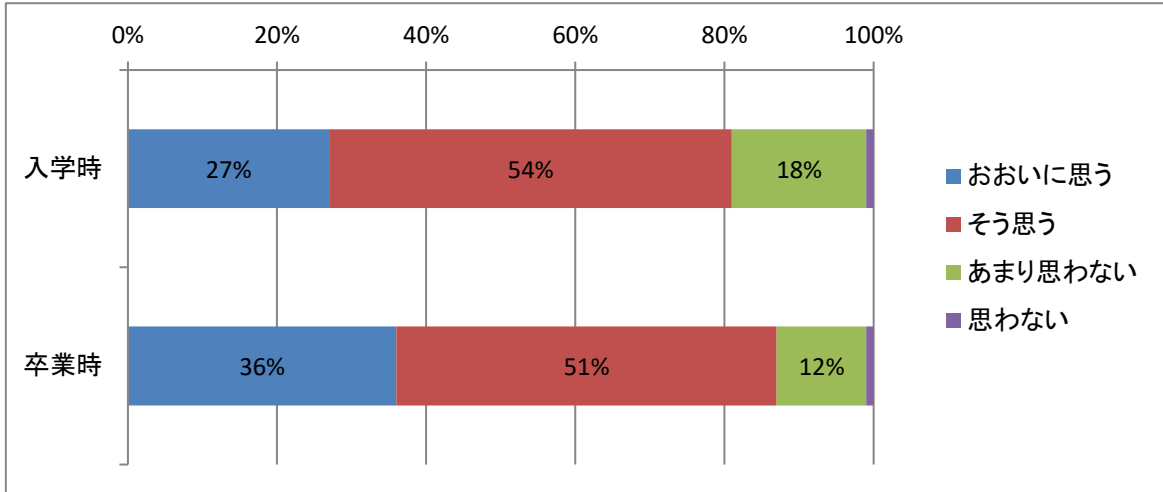
		入学時	卒業時
5. ボランティア等を通して地域社会に貢献することができる	おおいに思う	30%	48%
	そう思う	57%	49%
	あまり思わない	11%	3%
	思わない	2%	0%



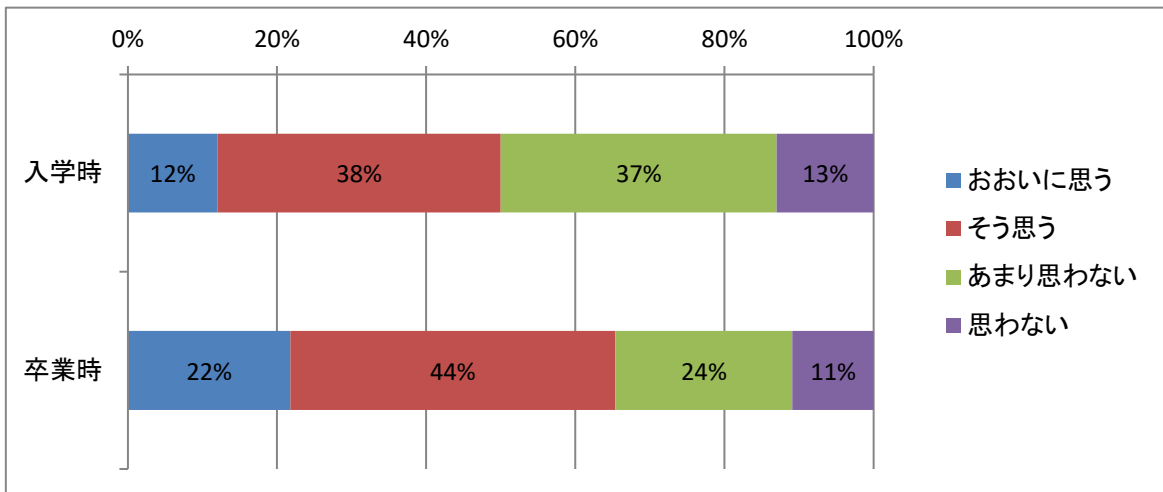
		入学時	卒業時
6. 自分の考えを自分の言葉で表現することができる	おおいに思う	24%	30%
	そう思う	52%	51%
	あまり思わない	21%	15%
	思わない	4%	4%



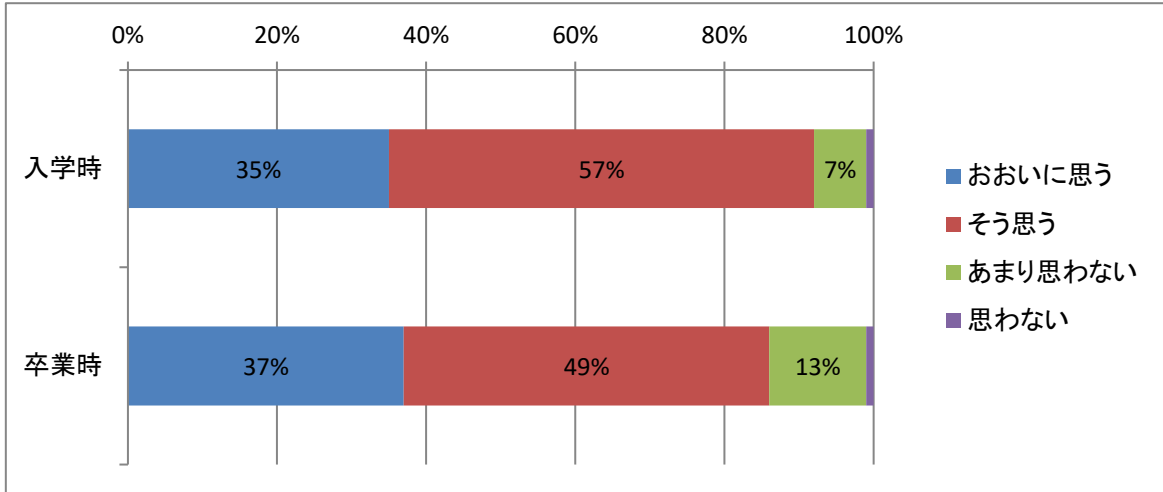
		入学時	卒業時
7. 自らやるべきことを見つけ積極的に取り組むことができる	おおいに思う	27%	36%
	そう思う	54%	51%
	あまり思わない	18%	12%
	思わない	1%	1%



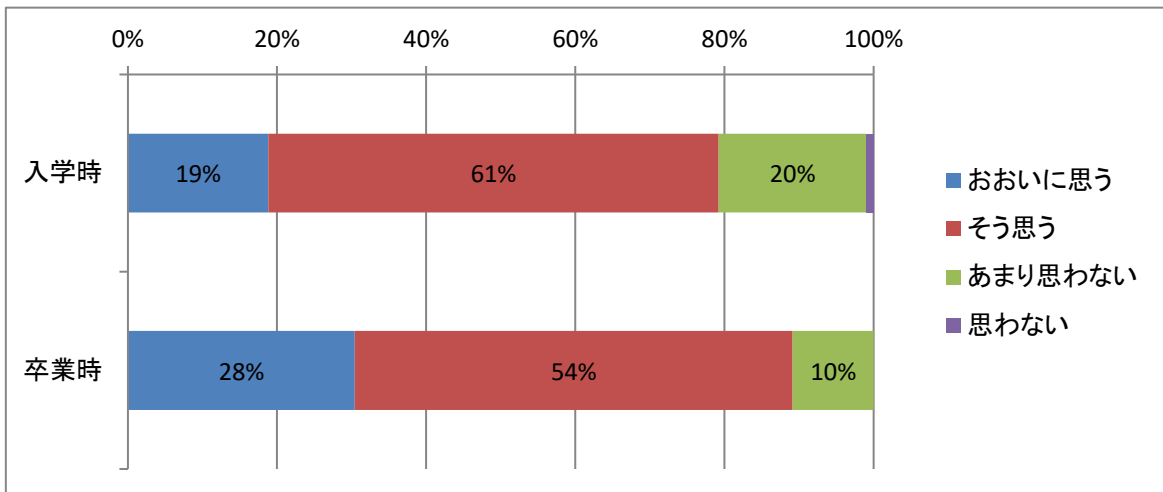
		入学時	卒業時
8. 周囲の人々に呼びかけてリーダーシップをとることができる	おおいに思う	12%	22%
	そう思う	38%	44%
	あまり思わない	37%	24%
	思わない	13%	11%



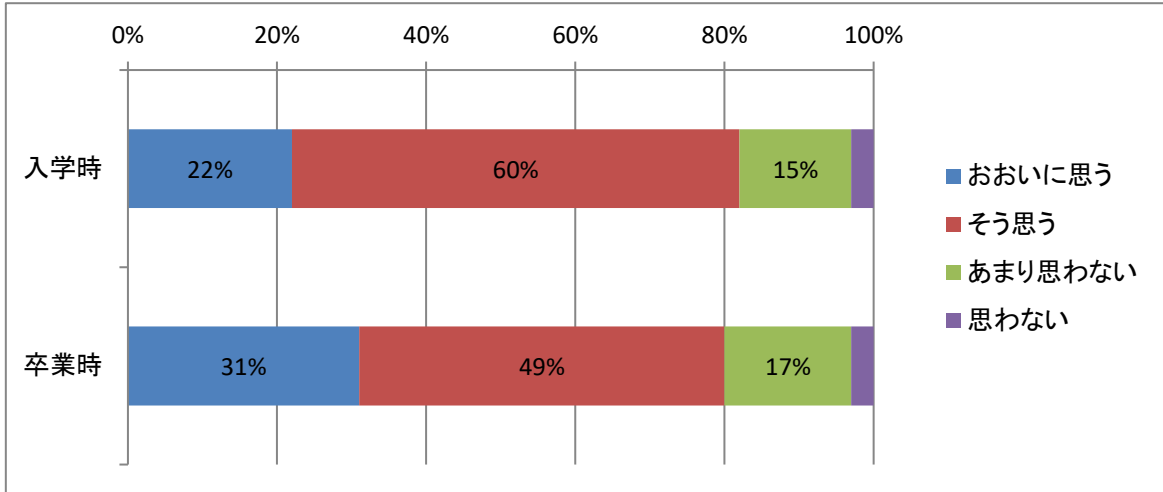
		入学時	卒業時
9. 目的に向かってあきらめずに取り組むことができる	おおいに思う	35%	37%
	そう思う	57%	49%
	あまり思わない	7%	13%
	思わない	1%	1%



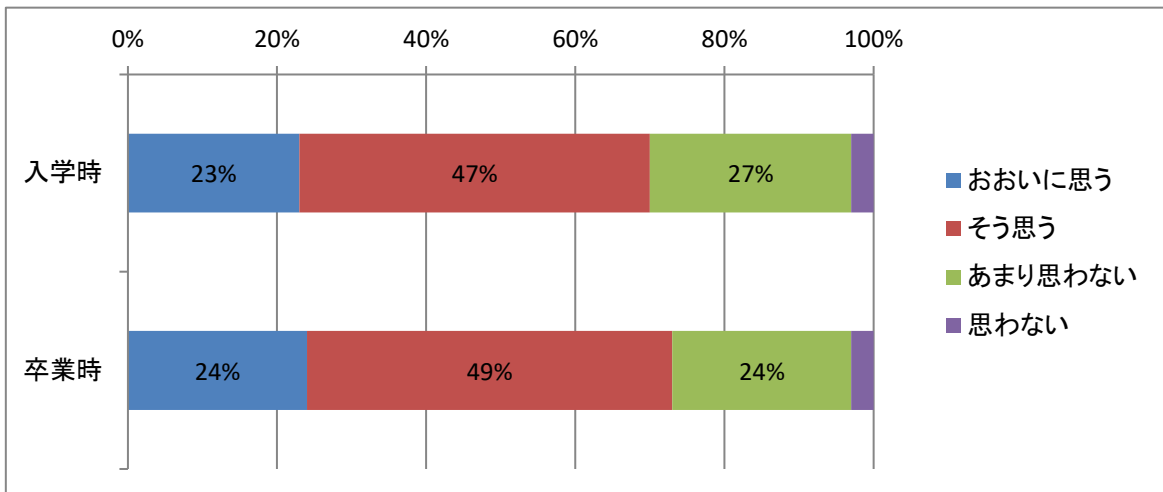
		入学時	卒業時
10. 情報を集め課題を見つけることができる	おおいに思う	19%	28%
	そう思う	61%	54%
	あまり思わない	20%	10%
	思わない	1%	0%



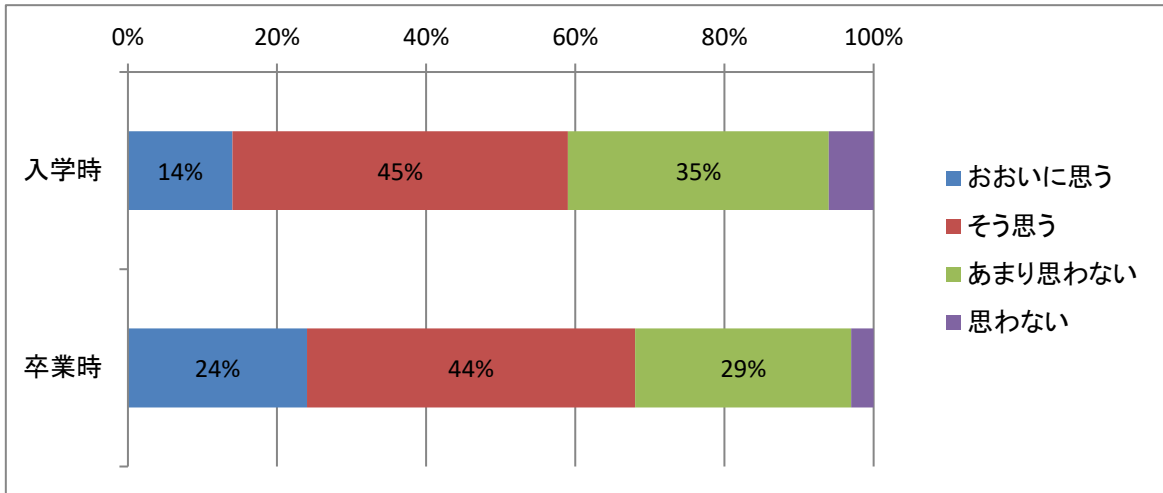
		入学時	卒業時
11. 目標を明らかにし、計画・準備することができる	おおいに思う	22%	31%
	そう思う	60%	49%
	あまり思わない	15%	17%
	思わない	3%	3%



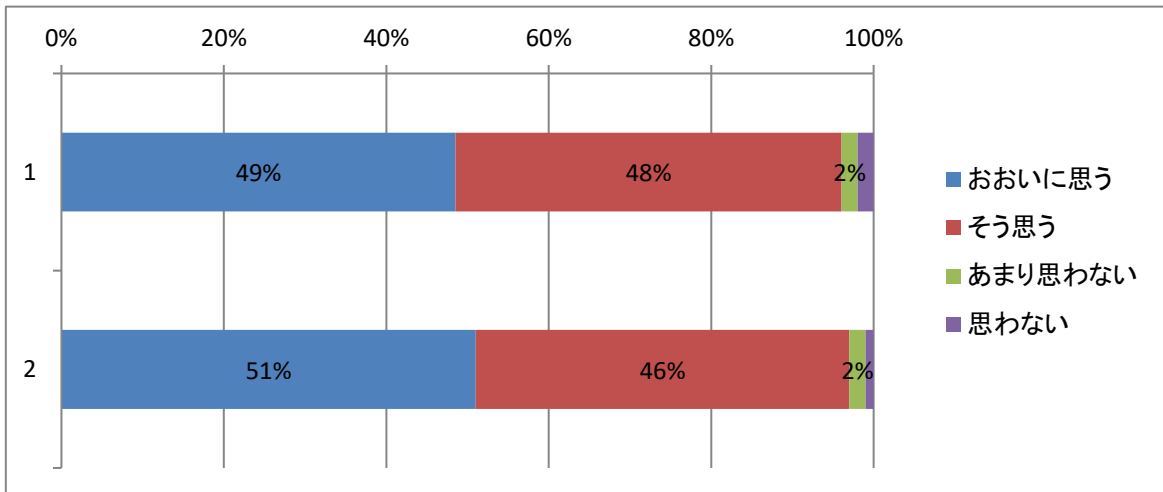
		入学時	卒業時
12. 固定概念にとらわれず、新しい発想ができる	おおいに思う	23%	24%
	そう思う	47%	49%
	あまり思わない	27%	24%
	思わない	3%	3%



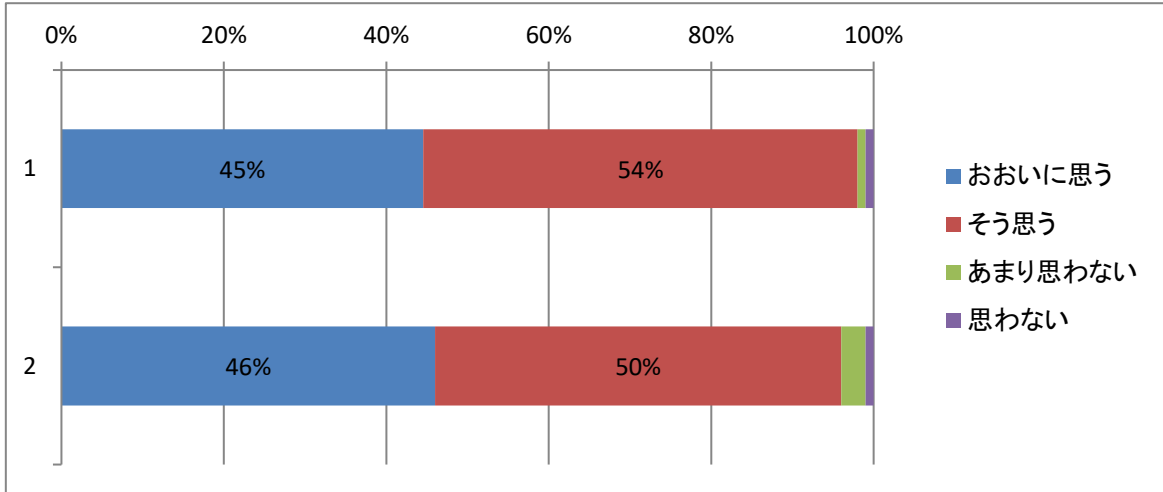
		入学時	卒業時
13. 自分の意見を わかりやすく伝えるこ とができる	おおいに思う	14%	24%
	そう思う	45%	44%
	あまり思わない	35%	29%
	思わない	6%	3%



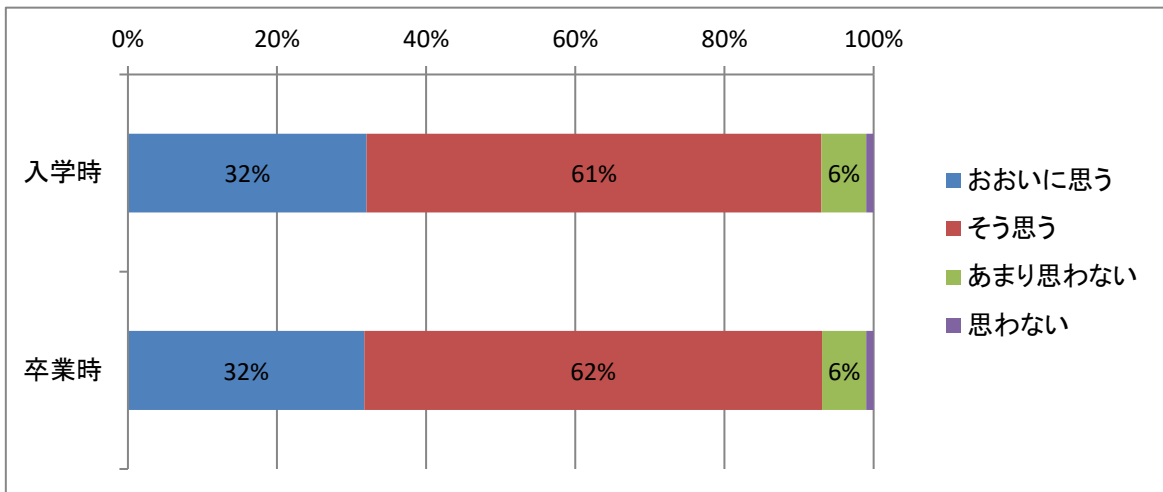
		入学時	卒業時
14. 相手の意見を 丁寧に聴くことができ る	おおいに思う	49%	51%
	そう思う	48%	46%
	あまり思わない	2%	2%
	思わない	2%	1%



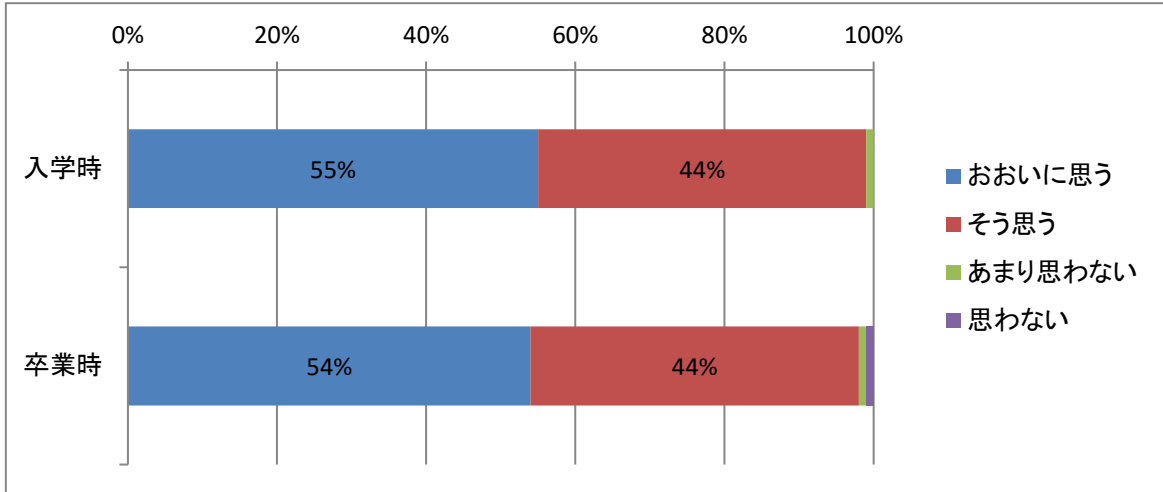
		入学時	卒業時
15. 意見の違いや立場の違いを理解することができる	おおいに思う	45%	46%
	そう思う	54%	50%
	あまり思わない	1%	3%
	思わない	1%	1%



		入学時	卒業時
16. 周囲の人々や活動の中で自分の役割を理解することができる	おおいに思う	32%	32%
	そう思う	61%	62%
	あまり思わない	6%	6%
	思わない	1%	1%



		入学時	卒業時
17. 社会のルールや 人との約束を守ることが できる	おおいに思う	55%	54%
	そう思う	44%	44%
	あまり思わない	1%	1%
	思わない	0%	1%



		入学時	卒業時
18. 辛い時でも前 向きにとらえることが できる	おおいに思う	28%	32%
	そう思う	41%	48%
	あまり思わない	22%	15%
	思わない	8%	5%

