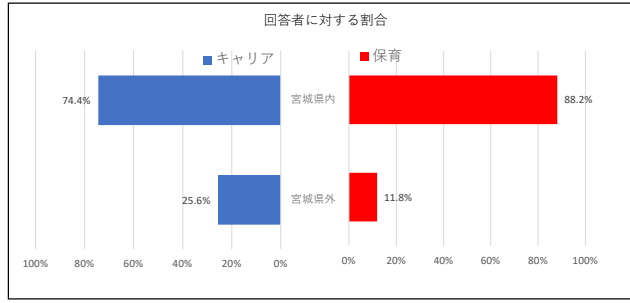


# 新入生保護者アンケート(2023年度)

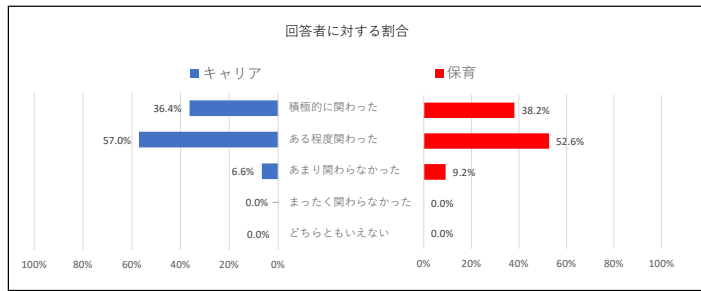
- 実施期間 2022年11月～2023年3月
- 回答方法 ゲーグルフォーム
- 回答数 以下の通り

	キャリア	保育	全体
入学者数	160	87	247
回答数	121	76	197
回答率	76%	87%	80%

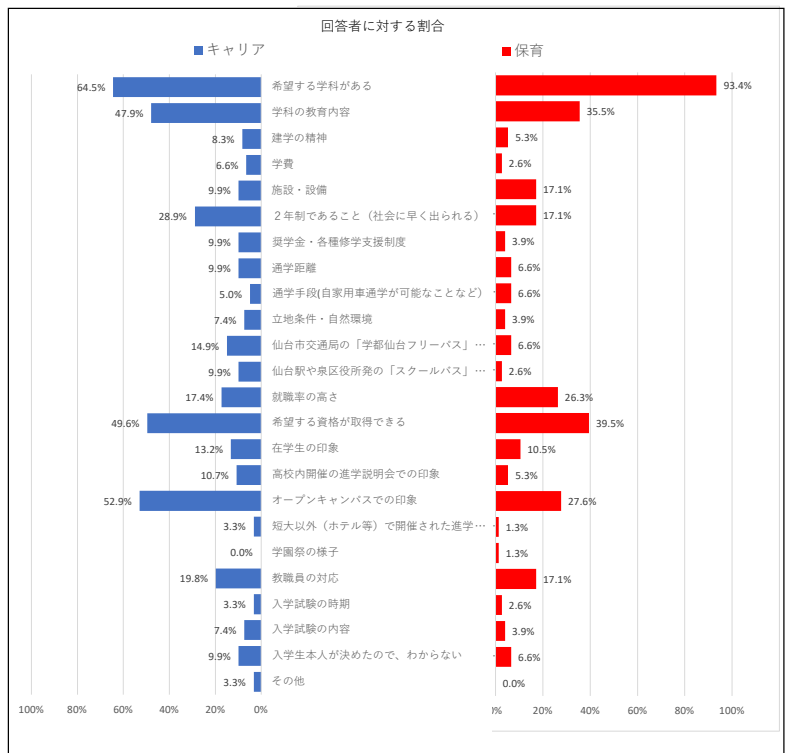
Q 1. 高等学校について		
入学生の在学（もしくは出身）高校の所在地を選択してください。	キャリア	保育
宮城県内	90	67
宮城県外	31	9



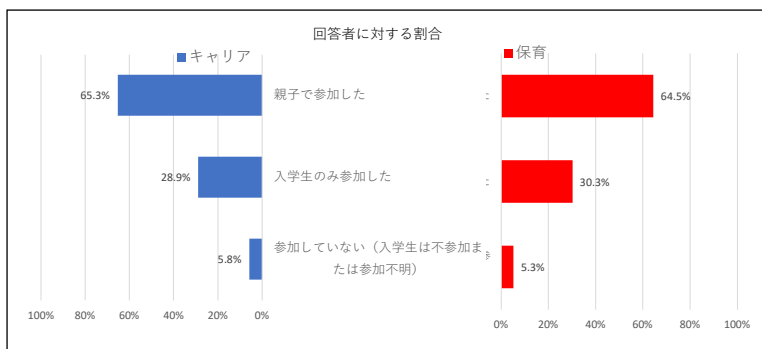
Q 2. 受験への関わり		
入学生本人の受験にどの程度関わりましたか？	キャリア	保育
積極的に関わった	44	29
ある程度関わった	69	40
あまり関わらなかった	8	7
まったく関わらなかった	0	0
どちらともいえない	0	0



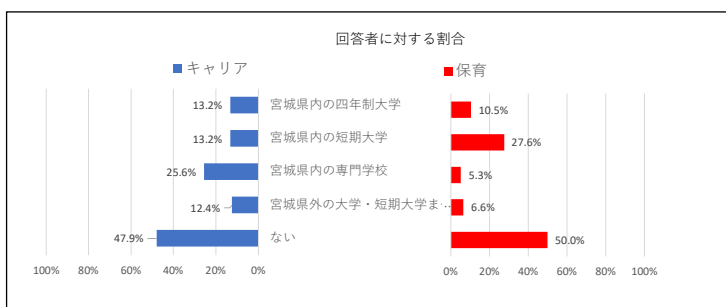
Q 3. 受験を決めた要因		
本学の受験を決めた要因は何ですか？ (当てはまるものを全て選択してください)	キャリア	保育
希望する学科がある	78	71
学科の教育内容	58	27
建学の精神	10	4
学費	8	2
施設・設備	12	13
2年制であること（社会に早く出られる）	35	13
奨学金・各種修学支援制度	12	3
通学距離	12	5
通学手段(自家用車通学が可能なことなど)	6	5
立地条件・自然環境	9	3
仙台市交通局の「学都仙台フリーパス」が利用できる	18	5
仙台駅や泉区役所発の「スクールバス」が利用できる	12	2
就職率の高さ	21	20
希望する資格が取得できる	60	30
在学生の印象	16	8
高校内開催の進学説明会での印象	13	4
オープンキャンパスでの印象	64	21
短大以外（ホテル等）で開催された進学説明会での印象	4	1
学園祭の様子	0	1
教職員の対応	24	13
入学試験の時期	4	2
入学試験の内容	9	3
入学生本人が決めたので、わからない	12	5
その他	4	0



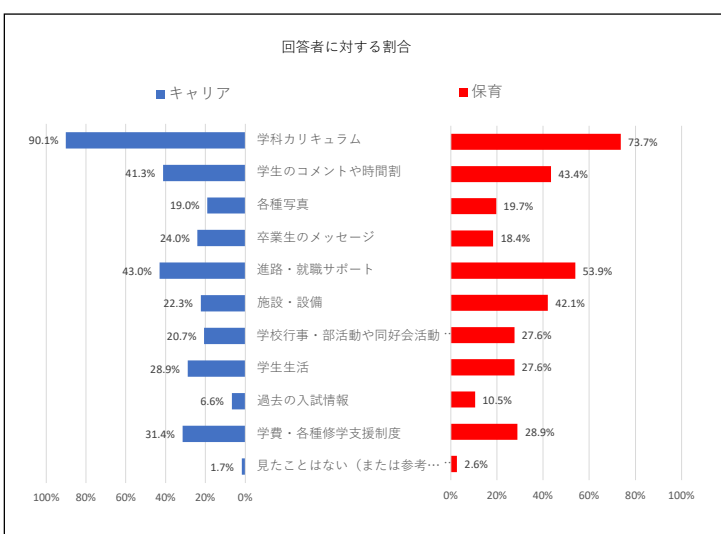
Q 4. オープンキャンパスへの参加	キャリア	保育
親子で参加した	79	49
入学生のみ参加した	35	23
参加していない (入学生は不参加または参加不明)	7	4



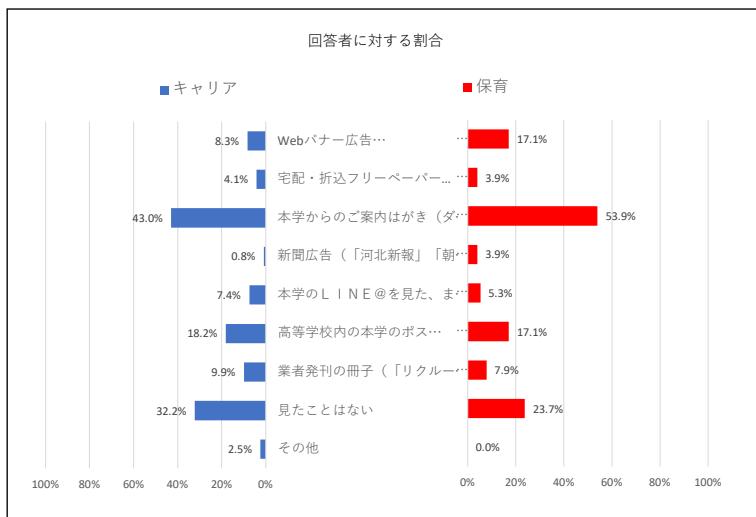
Q 5. 他学の検討	キャリア	保育
他に入学を検討された学校は下記にありますか？(複数選択可)		
宮城県内の四年制大学	16	8
宮城県内の短期大学	16	21
宮城県内の専門学校	31	4
宮城県外の大学・短期大学または専門学校	15	5
ない	58	38



Q 6. 学校要覧で参考になった項目	キャリア	保育
本学の学校要覧 (大学案内) で参考になった項目は何ですか？ (当てはまるもの全て選択してください)		
学科カリキュラム	109	56
学生のコメントや時間割	50	33
各種写真	23	15
卒業生のメッセージ	29	14
進路・就職サポート	52	41
施設・設備	27	32
学校行事・部活動や同好会活動	25	21
学生生活	35	21
過去の入試情報	8	8
学費・各種修学支援制度	38	22
見たことはない (または参考にはならなかった)	2	2



Q7. 本学の広告について		
ご覧になったことがある本学の広告がありますか？ (当てはまるもの全て選択してください)	キャリア	保育
Webバナー広告 (YAHOO!Japanなど)	10	13
宅配・折込フリーペーパー(「リビング仙台」「河北ウィー	5	3
本学からのご案内はがき (ダイレクトメール) (オープ	52	41
新聞広告 (「河北新報」「朝日新聞」「大崎タイムス」	1	3
本学のLINE@を見た、または登録した	9	4
高等学校内の本学のポスター・ちらし	22	13
業者発刊の冊子 (「リクルート」「マイナビ」「JSコー	12	6
見たことはない	39	18
その他	3	0



Q8. ホームページについて		
本学ホームページをご覧になったことはありますか？	キャリア	保育
何回か見た	91	62
定期的に見ていた	15	8
見たことはない	15	6

