

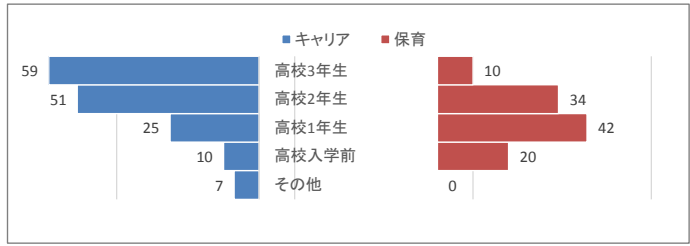
2016年 新入生アンケート 集計結果

(企画:聖和短大入試センター)

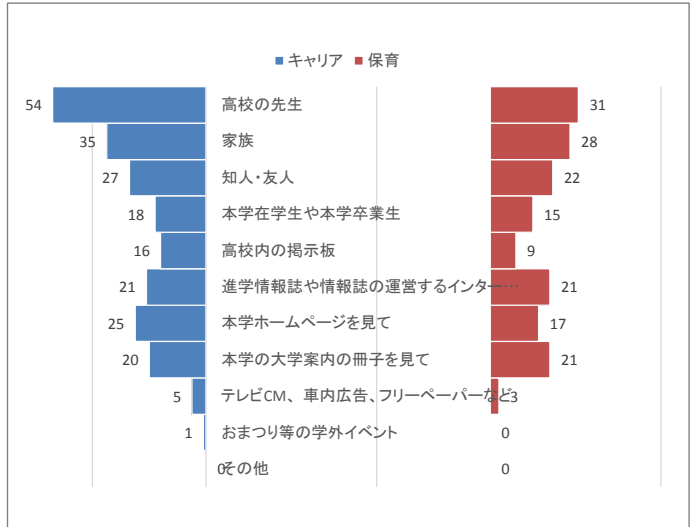
実施日:2016/4/7

回答者:キャリア学科152名・保育学科106名

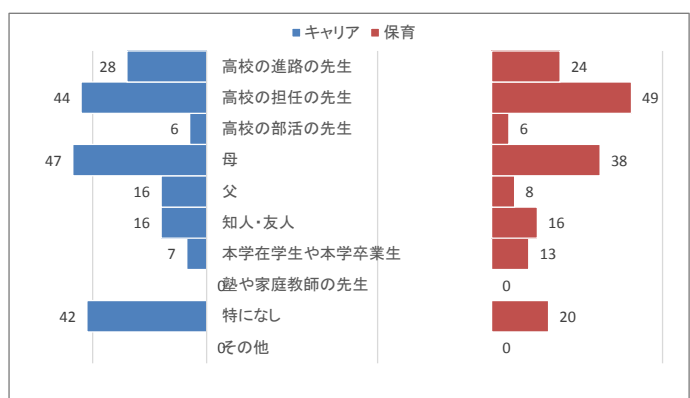
本学について初めて知ったのはいつですか。(1つ選ぶ)	キャリア		保育		計	
	人数	割合	人数	割合	人数	割合
高校3年生	59	39%	10	9%	69	27%
高校2年生	51	34%	34	32%	85	33%
高校1年生	25	16%	42	40%	67	26%
高校入学前	10	7%	20	19%	30	12%
その他	7	5%	0	0%	7	3%
	152	100%	106	100%	259	100%



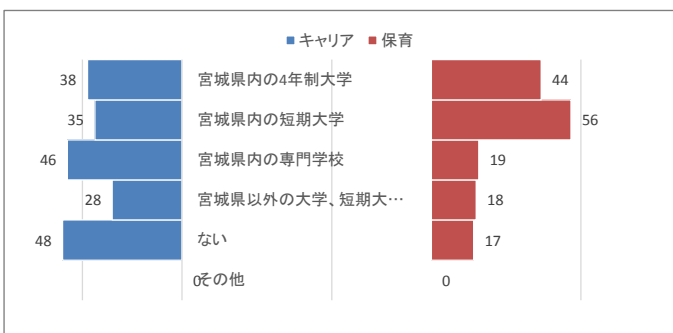
「本学を知ったきっかけ」として、特に当てはまるものを2つまで選んでください。(2つ以下選ぶ)	キャリア		保育		計	
	人数	割合	人数	割合	人数	割合
高校の先生	54	24%	31	19%	85	22%
家族	35	16%	28	17%	63	16%
知人・友人	27	12%	22	13%	49	13%
本学在学や本学卒業生	18	8%	15	9%	33	8%
高校内の掲示板	16	7%	9	5%	25	6%
進学情報誌や情報誌の運営するインターネットサイト	21	9%	21	13%	42	11%
本学ホームページを見て	25	11%	17	10%	42	11%
本学の大学案内の冊子を見て	20	9%	21	13%	41	11%
テレビCM、車内広告、フリーペーパーなど	5	2%	3	2%	8	2%
おまつり等の学外イベント	1	0%	0	0%	1	0%
その他	0	0%	0	0%	0	0%
	222	100%	167	100%	390	100%



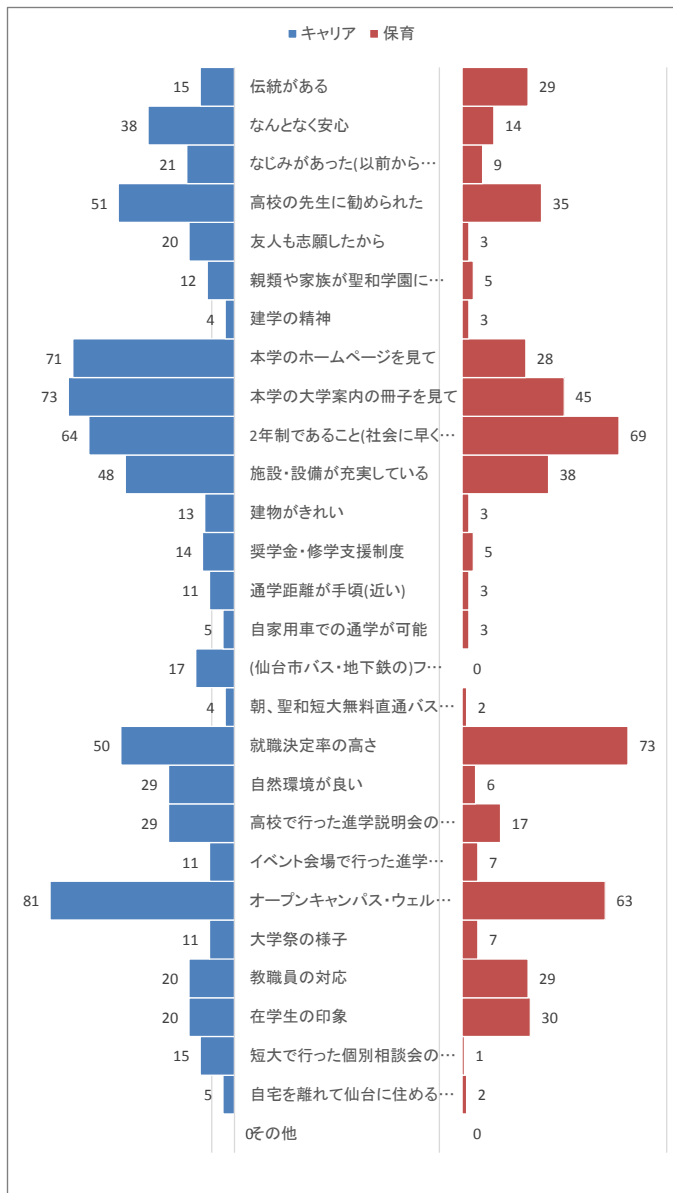
受験を決める際、本学について誰から勧められましたか?当てはまるものを全てを選んでください。(複数可)	キャリア		保育		計	
	人数	割合	人数	割合	人数	割合
高校の進路の先生	28	14%	24	14%	52	14%
高校の担任の先生	44	21%	49	28%	93	24%
高校の部活の先生	6	3%	6	3%	12	3%
母	47	23%	38	22%	85	22%
父	16	8%	8	5%	24	6%
知人・友人	16	8%	16	9%	32	8%
本学在学や本学卒業生	7	3%	13	7%	20	5%
塾や家庭教師の先生	0	0%	0	0%	0	0%
特になし	42	20%	20	11%	62	16%
その他	0	0%	0	0%	0	0%
	206	100%	174	100%	381	100%



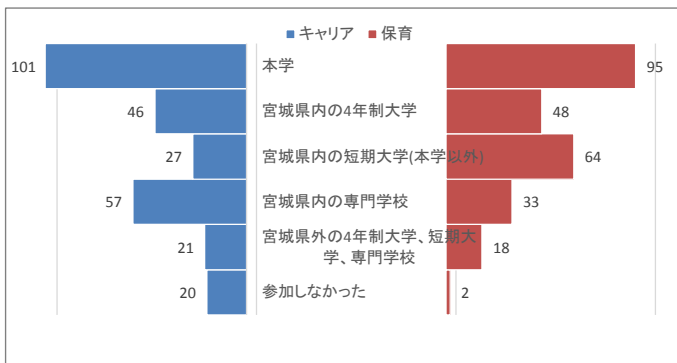
本学以外に受験を検討した教育機関はありますか?検討したもの全てを選んでください。(複数可)	キャリア		保育		計	
宮城県内の4年制大学	38	19%	44	29%	82	23%
宮城県内の短期大学	35	18%	56	36%	91	26%
宮城県内の専門学校	46	24%	19	12%	65	19%
宮城県以外の大学、短期大学、専門学校	28	14%	18	12%	46	13%
ない	48	25%	17	11%	65	19%
その他	0	0%	0	0%	0	0%
	195	100%	154	100%	350	100%



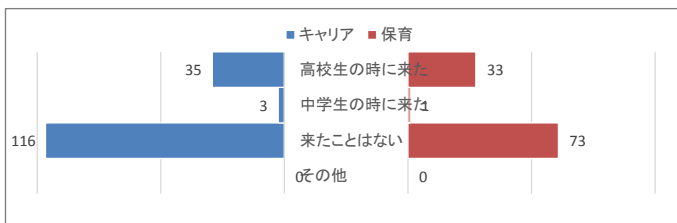
「本学の受験を決めた要因」として、特に当てはまるものを上位5つ選んでください。	キャリア		保育		計	
伝統がある	15	2%	29	5%	44	3%
なんとなく安心	38	5%	14	3%	52	4%
なじみがあった(以前から知っていた)	21	3%	9	2%	30	2%
高校の先生に勧められた	51	7%	35	7%	86	7%
友人も志願したから	20	3%	3	1%	23	2%
親類や家族が聖和学園に在籍した	12	2%	5	1%	17	1%
建学の精神	4	1%	3	1%	7	1%
本学のホームページを見て	71	9%	28	5%	99	8%
本学の大学案内の冊子を見て	73	10%	45	9%	118	9%
2年制であること(社会に早く出られる)	64	9%	69	13%	133	10%
施設・設備が充実している	48	6%	38	7%	86	7%
建物がきれい	13	2%	3	1%	16	1%
奨学金・修学支援制度	14	2%	5	1%	19	1%
通学距離が手頃(近い)	11	1%	3	1%	14	1%
自家用車での通学が可能	5	1%	3	1%	8	1%
(仙台市バス・地下鉄の)フリーパスが利用できる	17	2%	0	0%	17	1%
朝、聖和短大無料直通バスが利用できる	4	1%	2	0%	6	0%
就職決定率の高さ	50	7%	73	14%	123	10%
自然環境が良い	29	4%	6	1%	35	3%
高校で行った進学説明会の印象	29	4%	17	3%	46	4%
イベント会場で行った進学相談会の印象	11	1%	7	1%	18	1%
オープンキャンパス・ウェルカムキャンパス	81	11%	63	12%	144	11%
大学祭の様子	11	1%	7	1%	18	1%
教職員の対応	20	3%	29	5%	49	4%
在学生の印象	20	3%	30	6%	50	4%
短大で行った個別相談会の印象	15	2%	1	0%	16	1%
自宅を離れて仙台に住めるから	5	1%	2	0%	7	1%
その他	0	0%	0	0%	0	0%
	752	100%	529	100%	1282	100%



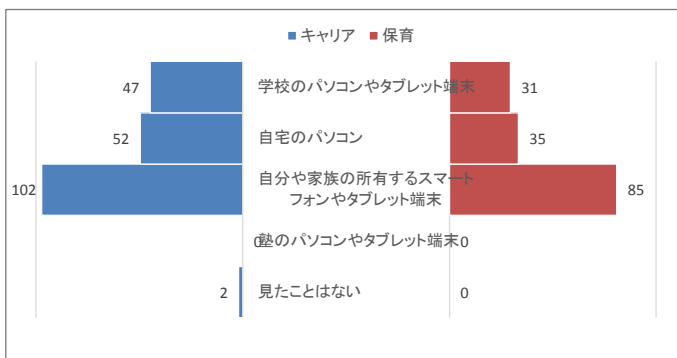
本学や他大学、専門学校 のオープンキャンパスに参加 しましたか?参加したものを全 てを選んでください。(複数 可)	キャリア		保育		計	
本学	101	37%	95	37%	196	37%
宮城県内の4年制大学	46	17%	48	18%	94	18%
宮城県内の短期大学(本学 以外)	27	10%	64	25%	91	17%
宮城県内の専門学校	57	21%	33	13%	90	17%
宮城県外の4年制大学、短 期大学、専門学校	21	8%	18	7%	39	7%
参加しなかった	20	7%	2	1%	22	4%
	272	100%	260	100%	533	100%



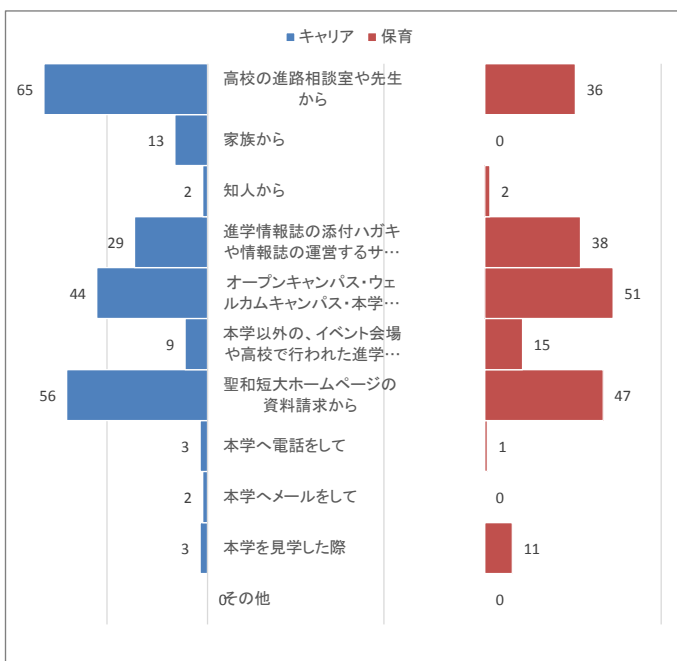
中学や高校での授業や 上級学校訪問などで本学の 見学に来たことがありますか? (複数可)	キャリア		保育		計	
高校生の時に来た	35	23%	33	31%	68	26%
中学生の時に来た	3	2%	1	1%	4	2%
来たことはない	116	75%	73	68%	189	72%
その他	0	0%	0	0%	0	0%
	154	100%	107	100%	262	100%



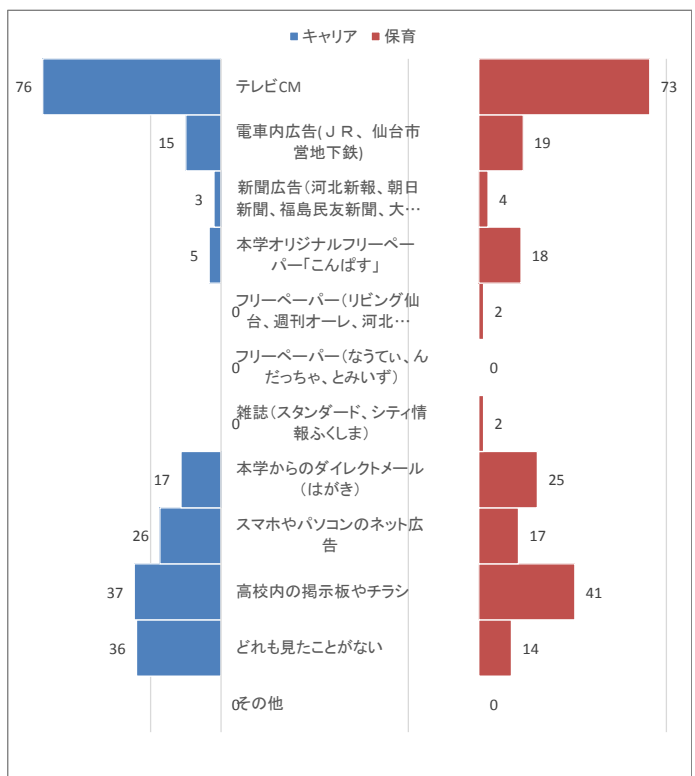
本学ホームページは、 主に何で見ましたか?当ては まるもの全てを選んでくださ い。(複数可)	キャリア		保育		計	
学校のパソコンやタブ レット端末	47	23%	31	21%	78	22%
自宅のパソコン	52	26%	35	23%	87	25%
自分や家族の所有するス マートフォンやタブレッ ト端末	102	50%	85	56%	187	53%
塾のパソコンやタブレッ ト端末	0	0%	0	0%	0	0%
見たことはない	2	1%	0	0%	2	1%
	203	100%	151	100%	355	100%



本学の大学案内・入学 募集要項の入手方法として 当てはまるもの全てを選んで ください。(複数可)	キャリア		保育		計	
高校の進路相談室や先生 から	65	29%	36	18%	101	24%
家族から	13	6%	0	0%	13	3%
知人から	2	1%	2	1%	4	1%
進学情報誌の添付ハガキ や情報誌の運営するサイ トから	29	13%	38	19%	67	16%
オープンキャンパス・ウ ェルカムキャンパス・ 本学学内で行った個別相 談会に参加して	44	19%	51	25%	95	22%
本学以外の、イベント会 場や高校で行われた進学 相談会	9	4%	15	7%	24	6%
聖和短大ホームページの 資料請求から	56	25%	47	23%	103	24%
本学へ電話をして	3	1%	1	0%	4	1%
本学へメールをして	2	1%	0	0%	2	0%
本学を見学した際	3	1%	11	5%	14	3%
その他	0	0%	0	0%	0	0%
	226	100%	201	100%	428	100%



見たことがある本学の 広告があれば選んでください。 (複数可)	キャリア		保育		計	
テレビCM	76	35%	73	34%	149	35%
電車内広告(JR、仙台市 営地下鉄)	15	7%	19	9%	34	8%
新聞広告(河北新報、朝 日新聞、福島民友新聞、 大崎タイムス)	3	1%	4	2%	7	2%
本学オリジナルフリー ペーパー「こんぼす」	5	2%	18	8%	23	5%
フリーペーパー(リビング 仙台、週刊オーレ、河 北ウィークリー、いわ ちリビングan、やまがた コミュニティ新聞)	0	0%	2	1%	2	0%
フリーペーパー(なうてい、 んだっちゃ、とみいず)	0	0%	0	0%	0	0%
雑誌(スタンダード、シ ティ情報ふくしま)	0	0%	2	1%	2	0%
本学からのダイレクト メール(はがき)	17	8%	25	12%	42	10%
スマホやパソコンのネッ ト広告	26	12%	17	8%	43	10%
高校内の掲示板やチラシ	37	17%	41	19%	78	18%
どれも見たことがない	36	17%	14	7%	50	12%
その他	0	0%	0	0%	0	0%
	215	100%	215	100%	431	100%



本学へ進学を決める 時、進学情報サイトや進学情 報誌を利用しましたか？[複 数の大学や専門学校を紹介 しているものを指します。](複 数可)	キャリア		保育		計	
進学情報誌を利用した	40	24%	43	36%	83	29%
インターネットの進学情 報サイトを利用した	70	42%	43	36%	113	39%
参考にしたり活用したこ とはない	57	34%	34	28%	91	32%
	167	100%	120	100%	288	100%

