

# 2022年 新入生アンケート 集計結果

(企画:聖和短大入試センター)

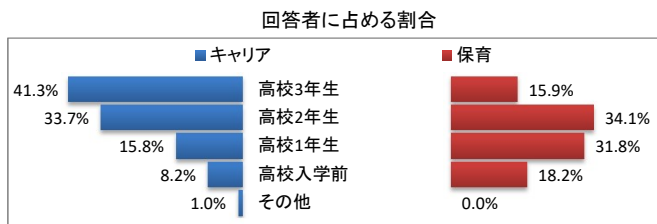
実施日: 2022年4月

回答者: キャリア開発総合学科196名・保育学科88名

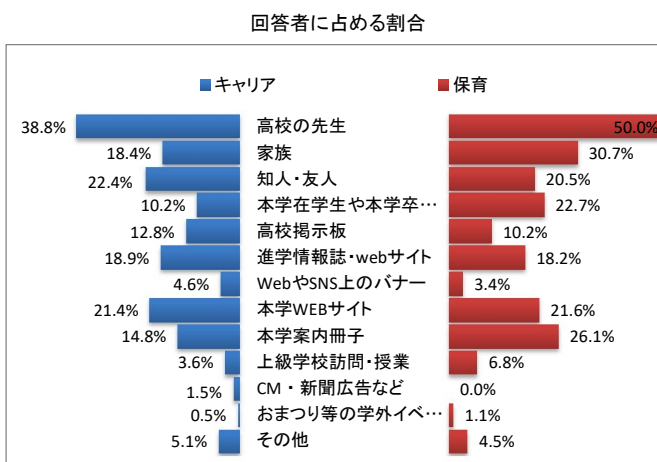
回答率: 両学科とも100%

1番・2番の質問は学科と学籍番号を聞く設問のため掲載していません。

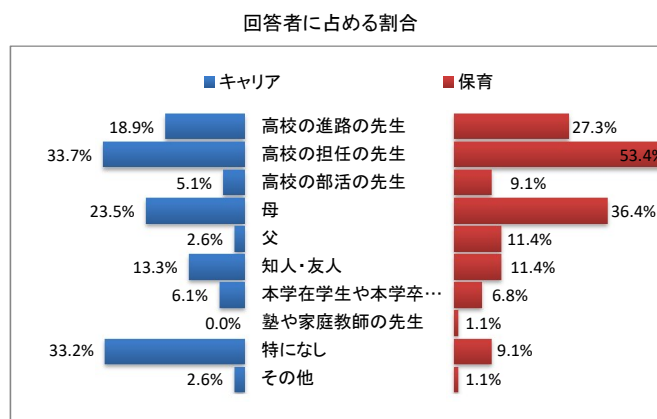
3. 本学について初めて知ったのはいつですか。(1つ選ぶ)	キャリア	保育	計
高校3年生	81	14	95
高校2年生	66	30	96
高校1年生	31	28	59
高校入学前	16	16	32
その他	2	0	2
	196	88	284



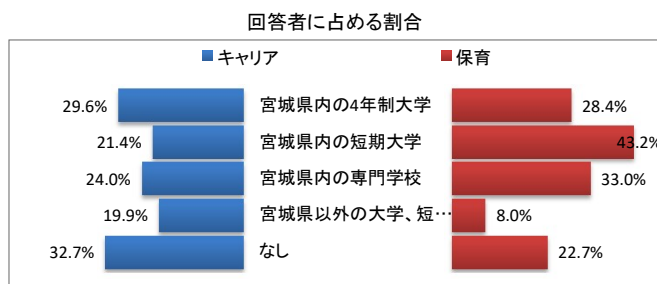
4. 「本学を知ったきっかけ」として、特に当てはまるものを選んでください。(複数可)	キャリア (のべ人数)	保育 (のべ人数)	計 (のべ人数)
高校の先生	76	44	120
家族	36	27	63
知人・友人	44	18	62
本学在 student や本学卒業生	20	20	40
高校掲示板	25	9	34
進学情報誌・webサイト	37	16	53
WebやSNS上のバナー	9	3	12
本学WEBサイト	42	19	61
本学案内冊子	29	23	52
上級学校訪問・授業	7	6	13
CM・新聞広告など	3	0	3
おまつり等の学外イベント	1	1	2
その他	10	4	14
	399	190	589



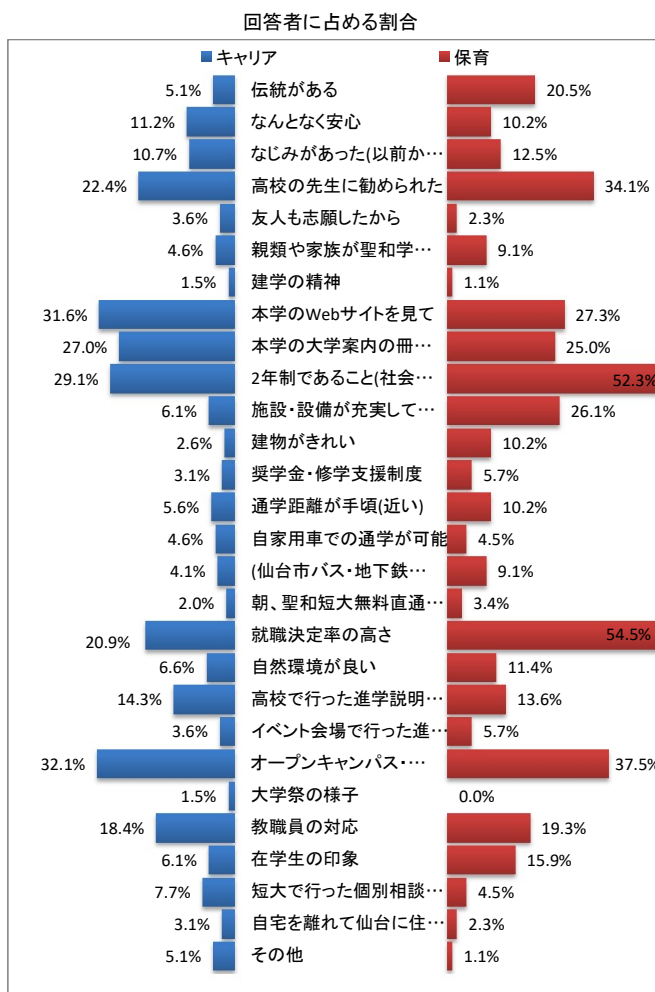
5. 受験を決める際、本学について誰から勧められましたか? 当てはまるもの全てを選んでください。	キャリア (のべ人数)	保育 (のべ人数)	計 (のべ人数)
高校の進路の先生	37	24	61
高校の担任の先生	66	47	113
高校の部活の先生	10	8	18
母	46	32	78
父	5	10	15
知人・友人	26	10	36
本学在 student や本学卒業生	12	6	18
塾や家庭教師の先生	0	1	1
特になし	65	8	73
その他	5	1	6
	272	147	419



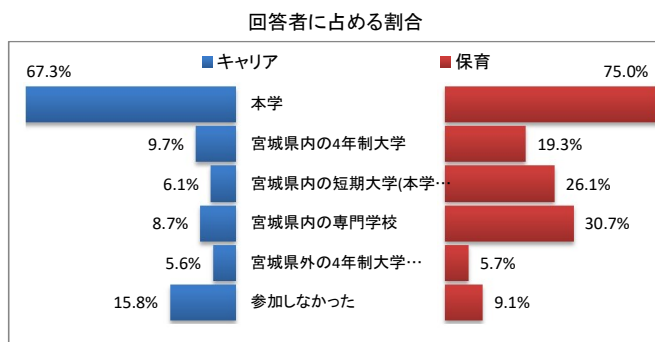
6. 本学以外に受験を検討した教育機関はありますか? 検討したものを全てを選んでください。(複数可)	キャリア (のべ人数)	保育 (のべ人数)	計 (のべ人数)
宮城県内の4年制大学	58	25	83
宮城県内の短期大学	42	38	80
宮城県内の専門学校	47	29	76
宮城県以外の大学、短期大学、専門学校	39	7	46
なし	64	20	84
	250	119	369



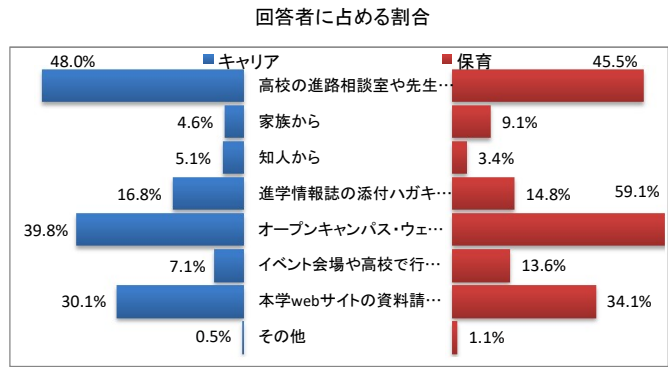
7.「本学の受験を決めた要因」として、特に当てはまるものを上位5つ選んでください。	キャリア (のべ人数)	保育 (のべ人数)	計 (のべ人数)
伝統がある	10	18	28
なんとなく安心	22	9	31
なじみがあった(以前から知っていた)	21	11	32
高校の先生に勧められた	44	30	74
友人も志願したから	7	2	9
親類や家族が聖和学園に在籍者した	9	8	17
建学の精神	3	1	4
本学のWebサイトを見て	62	24	86
本学の大学案内の冊子を見て	53	22	75
2年制であること(社会に早く出られる)	57	46	103
施設・設備が充実している	12	23	35
建物がきれい	5	9	14
奨学金・修学支援制度	6	5	11
通学距離が手頃(近い)	11	9	20
自家用車での通学が可能	9	4	13
(仙台市バス・地下鉄の)フリーパスが利用できる	8	8	16
朝、聖和短大無料直通バスが利用できる	4	3	7
就職決定率の高さ	41	48	89
自然環境が良い	13	10	23
高校で行った進学説明会の印象	28	12	40
イベント会場で行った進学相談会の印象	7	5	12
オープンキャンパス・ウェルカムキャンパス	63	33	96
大学祭の様子	3	0	3
教職員の対応	36	17	53
在学生の印象	12	14	26
短大で行った個別相談会の印象	15	4	19
自宅を離れて仙台に住めるから	6	2	8
その他	10	1	11
	577	378	955



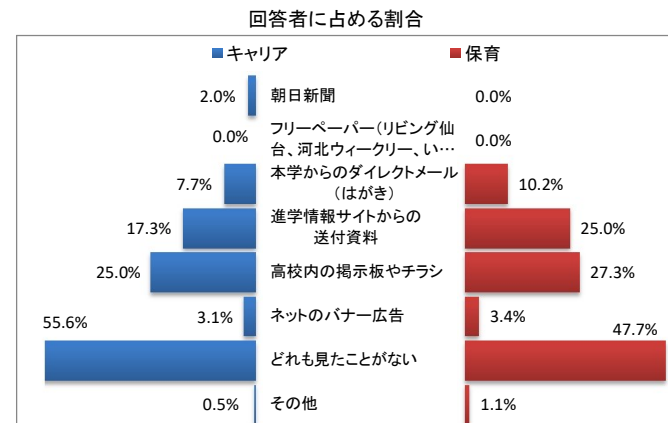
8. 本学や他大学、専門学校のオープンキャンパスに参加しましたか?参加したもの全てを選んでください。(複数可)	キャリア (のべ人数)	保育 (のべ人数)	計 (のべ人数)
本学	132	66	198
宮城県内の4年制大学	19	17	36
宮城県内の短期大学(本学以外)	12	23	35
宮城県内の専門学校	17	27	44
宮城県外の4年制大学、短期大学、専門学校	11	5	16
参加しなかった	31	8	39
	222	146	368



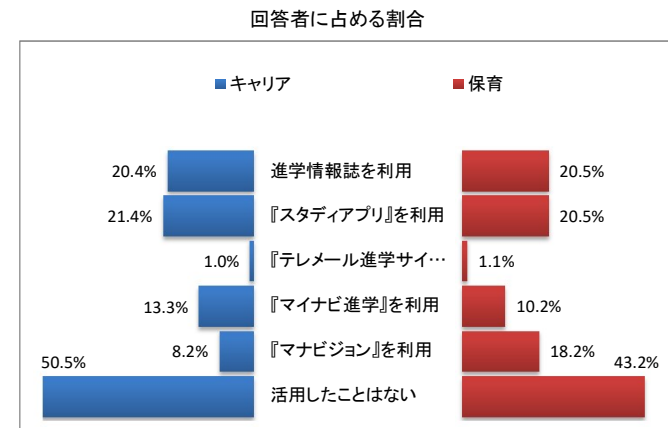
9. 本学の大学案内・入学募集要項の入手方法として当てはまるもの全てを選んでください。(複数可)	キャリア (のべ人数)	保育 (のべ人数)	計 (のべ人数)
高校の進路相談室や先生から	94	40	134
家族から	9	8	17
知人から	10	3	13
進学情報誌の添付ハガキや情報誌の運営するwebサイトから	33	13	46
オープンキャンパス・ウェルカムキャンパス・大学祭に参加して	78	52	130
イベント会場や高校で行われた進学相談会	14	12	26
本学webサイトの資料請求か	59	30	89
その他	1	1	2
	298	159	457



10. 見たことがある本学の広告があれば選んでください。(複数可)	キャリア (のべ人数)	保育 (のべ人数)	計 (のべ人数)
朝日新聞	4	0	4
フリーペーパー(リビング仙台、河北ウィークリー、いわにちりビングan、やまがたコミュニティ新聞)	0	0	0
本学からのダイレクトメール(はがき)	15	9	24
進学情報サイトからの送付資料	34	22	56
高校内の掲示板やチラシ	49	24	73
ネットのパナー広告	6	3	9
どれも見たことがない	109	42	151
その他	1	1	2
	218	101	319



11. 本学へ進学を決める時、進学情報サイトや進学情報誌を利用しましたか？[複数の大学や専門学校を紹介しているものを指します。](複数可)	キャリア (のべ人数)	保育 (のべ人数)	計 (のべ人数)
進学情報誌を利用	40	18	58
進学情報サイト(アプリ)『スタディアプリ』を利用	42	18	60
進学情報サイト(アプリ)『テレメール進学サイト』を利用	2	1	3
進学情報サイト(アプリ)『マイナビ進学』を利用	26	9	35
進学情報サイト(アプリ)『マナビジョン』を利用	16	16	32
参考にしたり活用したことはない	99	38	137
	225	100	325



12. 本学のLINE@に登録しましたか？(一つ選ぶ)	キャリア	保育	計
登録した	61	31	92
知らなかった	102	38	140
知らない。知っていたら登録した	24	16	40
知っていたが登録しなかった	9	3	12
	196	88	284

